

# **LIQUIDACIÓ DEL PRESSUPOST DE L'EXERCICI 2017**

**(APROVAT PEL CONSELL PERMANENT DATA 1.3.2018)**

**PLE DEL DIA 8.3.2018**



## ÍNDEX

---

### **3 Acord d'aprovació de la liquidació del pressupost del 2017**

---

### **5 Modificacions del pressupost de l'exercici 2017 i pressupost definitiu**

---

6 Resum de les modificacions aprovades pel Consell Permanent

8 Pressupost definitiu de l'exercici 2017

### **10 Liquidacions del Pressupost de l'exercici 2017**

---

11 Liquidació del pressupost consolidat de l'IEC i de les Societats Filials

18 Liquidació del pressupost de l'IEC

25 Liquidació consolidada del pressupost de les 28 Societats Filials

### **32 Annexos**

---

33 Annex 1. Liquidació de les despeses per centre de cost de l'IEC

42 Annex 2. Informe de l'auditoria

# PROPOSTA D'ACORD D'APROVACIÓ DE LA LIQUIDACIÓ DEL PRESSUPOST DEL 2017

## PROPOSTA D'ACORD DEL PLE

El Ple de l'Institut d'Estudis Catalans, en la sessió tinguda el dia 8 de març de 2018,

ACORDA

Aprovar la proposta de liquidació del pressupost de la Institució per a l'any 2017, d'acord amb les atribucions que li concedeix l'article 36.j del Reglament de règim interior del 8 d'abril de 2002.

La liquidació del pressupost de l'Institut d'Estudis Catalans per a l'exercici 2017 està formada per un estat de despeses on es consignen les despeses per un import total de 7.516.588,22 euros, i per un estat d'ingressos on es recullen els drets econòmics que s'han liquidat durant l'exercici 2017 per un import de 10.269.967,43 euros.

Barcelona, 8 de març de 2018

# **MODIFICACIONS DEL PRESSUPOST DE L'EXERCICI 2017 I PRESSUPOST DEFINITIU**

## RESUM DE LES MODIFICACIONS APROVADES PEL CONSELL PERMANENT

Taula 1. Resum de les modificacions del pressupost d'ingressos

| Article   | Denominació   | PRESSUPOST<br>2017 APROVAT | Modificació<br>31.8.17<br>CP 5.10.17 | Modificació<br>31.12.17<br>CP 1.3.18 | PRESSUPOST<br>2017<br>DEFINITIU |
|---|---|----------------------------|--------------------------------------|--------------------------------------|---------------------------------|
| <b>A) OPERACIONS CORRENTS</b>                       |   |                            |                                      |                                      |                                 |
| 30  | VENDES I PRESTACIÓ DE SERVEIS                       | 770.819,00                 | 17.678,53                            | 197.778,67                           | 986.276,20                      |
| 39  | ALTRES INGRESSOS                                    | 158.490,00                 | 15.005,98                            | 132.657,24                           | 306.153,22                      |
| <b>TOTAL CAPÍTOL 3. INGRESSOS PROPIS</b>            |   | <b>929.309,00</b>          | <b>32.684,51</b>                     | <b>330.435,91</b>                    | <b>1.292.429,42</b>             |
| 40  | DE L'ADMINISTRACIÓ DE L'ESTAT                       | 278.070,00                 | 0,00                                 | 0,00                                 | 278.070,00                      |
| 44  | D'EMPRESES PÚBLIQUES I D'ALTRES ENS PÚBLICS         | 3.000,00                   | 0,00                                 | 5.000,00                             | 8.000,00                        |
| 45  | DE LA GENERALITAT DE CATALUNYA                      | 3.938.418,00               | 82.000,00                            | 58.200,00                            | 4.078.618,00                    |
| 46  | D'ENS TERRITORIALS                                  | 258.000,00                 | 0,00                                 | 0,00                                 | 258.000,00                      |
| 47  | D'EMPRESES PRIVADES                                 | 13.000,00                  | 0,00                                 | 0,00                                 | 13.000,00                       |
| 48  | DE FAMÍLIES I INSTITUCIONS SENSE FINALITAT DE LUCRE | 132.229,20                 | 68.000,00                            | 84.000,00                            | 284.229,20                      |
| <b>TOTAL CAPÍTOL 4. TRANSFERÈNCIES CORRENTS</b>     |   | <b>4.622.717,20</b>        | <b>150.000,00</b>                    | <b>147.200,00</b>                    | <b>4.919.917,20</b>             |
| 52  | ALTRES INGRESSOS FINANCERS                          | 5.070,10                   | 0,00                                 | 271,80                               | 5.341,90                        |
| 54  | ARRENDAMENTS  | 114.750,00                 | 0,00                                 | 0,00                                 | 114.750,00                      |
| <b>TOTAL CAPÍTOL 5. INGRESSOS PATRIMONIALS</b>      |   | <b>119.820,10</b>          | <b>0,00</b>                          | <b>271,80</b>                        | <b>120.091,90</b>               |
| <b>TOTAL OPERACIONS CORRENTS</b>                    |   | <b>5.671.846,30</b>        | <b>182.684,51</b>                    | <b>477.907,71</b>                    | <b>6.332.438,52</b>             |
| <b>B) OPERACIONS DE CAPITAL</b>                     |   |                            |                                      |                                      |                                 |
| 60  | ALIENACIÓ DE TERRENYS I BÉNS NATURALS               | 0,00                       | 0,00                                 | 0,00                                 | 0,00                            |
| 61  | ALIENACIÓ D'EDIFICIS I ALTRES CONSTRUCCIONS         | 0,00                       | 0,00                                 | 0,00                                 | 0,00                            |
| <b>TOTAL CAPÍTOL 6. INVERSIONS REALS</b>            |   | <b>0,00</b>                | <b>0,00</b>                          | <b>0,00</b>                          | <b>0,00</b>                     |
| 75  | DE LA GENERALITAT DE CATALUNYA                      | 1.142.955,00               | 0,00                                 | 0,00                                 | 1.142.955,00                    |
| 76  | D'ENS TERRITORIALS                                  | 0,00                       | 0,00                                 | 0,00                                 | 0,00                            |
| 77  | D'EMPRESES PRIVADES                                 | 0,00                       | 0,00                                 | 0,00                                 | 0,00                            |
| 79  | D'ENS INTERNACIONALS                                | 0,00                       | 0,00                                 | 0,00                                 | 0,00                            |
| <b>TOTAL CAPÍTOL 7. TRANSFERÈNCIES DE CAPITAL</b>   |   | <b>1.142.955,00</b>        | <b>0,00</b>                          | <b>0,00</b>                          | <b>1.142.955,00</b>             |
| <b>TOTAL OPERACIONS DE CAPITAL</b>                  |   | <b>1.142.955,00</b>        | <b>0,00</b>                          | <b>0,00</b>                          | <b>1.142.955,00</b>             |
| <b>C) OPERACIONS FINANCERES</b>                     |   |                            |                                      |                                      |                                 |
| 87  | ROMANENT D'EXERCICIS ANTERIORS                      | 582.312,97                 | 2.011.097,85                         | -21.000,71                           | 2.572.410,11                    |
| <b>TOTAL CAPÍTOL 8. VARIACIÓ D'ACTIUS FINANCERS</b> |   | <b>582.312,97</b>          | <b>2.011.097,85</b>                  | <b>-21.000,71</b>                    | <b>2.572.410,11</b>             |
| <b>TOTAL OPERACIONS FINANCERES</b>                  |   | <b>582.312,97</b>          | <b>2.011.097,85</b>                  | <b>-21.000,71</b>                    | <b>2.572.410,11</b>             |
| RESUM   |   |                            |                                      |                                      |                                 |
| <b>TOTAL OPERACIONS CORRENTS</b>                    |   | <b>5.671.846,30</b>        | <b>182.684,51</b>                    | <b>477.907,71</b>                    | <b>6.332.438,52</b>             |
| <b>TOTAL OPERACIONS DE CAPITAL</b>                  |   | <b>1.142.955,00</b>        | <b>0,00</b>                          | <b>0,00</b>                          | <b>1.142.955,00</b>             |
| <b>TOTAL OPERACIONS FINANCERES</b>                  |   | <b>582.312,97</b>          | <b>2.011.097,85</b>                  | <b>-21.000,71</b>                    | <b>2.572.410,11</b>             |
| <b>TOTAL GENERAL</b>                                |   | <b>7.397.114,27</b>        | <b>2.193.782,36</b>                  | <b>456.907,00</b>                    | <b>10.047.803,63</b>            |

Taula 2. Resum de les modificacions del pressupost de despeses

| Article   | Denominació  | PRESSUPOST<br>2017 APROVAT | Modificació<br>31.8.17<br>CP 5.10.17 | Modificació<br>31.12.17<br>CP 1.3.18 | PRESSUPOST<br>2017<br>DEFINITIU |
|---|--|----------------------------|--------------------------------------|--------------------------------------|---------------------------------|
| <b>A) OPERACIONS CORRENTS</b>                               |  |                            |                                      |                                      |                                 |
| 10  | SOUS I SALARIS                                     | 2.924.310,72               | 0,00                                 | 0,00                                 | 2.924.310,72                    |
| 11  | ASSEGURANCES I PRESTACIONS SOCIALS                 | 857.067,25                 | 0,00                                 | 0,00                                 | 857.067,25                      |
| 12  | ALTRES DESPESES SOCIALS                            | 0,00                       | 0,00                                 | 0,00                                 | 0,00                            |
| <b>TOTAL CAPÍTOL 1. REMUNERACIONS DE PERSONAL</b>           |  | <b>3.781.377,97</b>        | <b>0,00</b>                          | <b>0,00</b>                          | <b>3.781.377,97</b>             |
| 20  | COMPRES I APROVISIONAMENTS                         | 424.661,00                 | 88.191,58                            | 125.246,92                           | 638.099,50                      |
| 21  | SERVEIS EXTERIORS                                  | 1.641.735,30               | 600,00                               | 598.237,41                           | 2.240.572,71                    |
| 22  | TRIBUTS  | 2.083,00                   | 0,00                                 | 0,00                                 | 2.083,00                        |
| 28  | ACTIVITATS I ALTRES                                | 291.281,00                 | 375.132,20                           | -666.413,20                          | 0,00                            |
| <b>TOTAL CAPÍTOL 2. DESPESES DE BÉNS CORRENTS I SERVEIS</b> |  | <b>2.359.760,30</b>        | <b>463.923,78</b>                    | <b>57.071,14</b>                     | <b>2.880.755,22</b>             |
| 30  | DEUTE A LLARG TERMINI                              | 5.457,00                   | 0,00                                 | -1,00                                | 5.456,00                        |
| 31  | DEUTE A CURT TERMINI I ALTRES                      | 26.630,00                  | 0,00                                 | 3.305,25                             | 29.935,25                       |
| <b>TOTAL CAPÍTOL 3. DESPESES FINANCERES</b>                 |  | <b>32.087,00</b>           | <b>0,00</b>                          | <b>3.304,25</b>                      | <b>35.391,25</b>                |
| 48  | A FAMÍLIES I INSTITUCIONS SENSE FINALITAT DE LUCRE | 216.971,00                 | 0,00                                 | 81.106,14                            | 298.077,14                      |
| <b>TOTAL CAPÍTOL 4. TRANSFERÈNCIES CORRENTS</b>             |  | <b>216.971,00</b>          | <b>0,00</b>                          | <b>81.106,14</b>                     | <b>298.077,14</b>               |
| <b>TOTAL OPERACIONS CORRENTS</b>                            |  | <b>6.390.196,27</b>        | <b>463.923,78</b>                    | <b>141.481,53</b>                    | <b>6.995.601,58</b>             |
| <b>B) OPERACIONS DE CAPITAL</b>                             |  |                            |                                      |                                      |                                 |
| 64  | INVERSIONS EN MOBILIARI I ESTRIS                   | 0,00                       | 0,00                                 | 2.099,10                             | 2.099,10                        |
| 65  | INVERSIONS EN EQUIP PROCÉS DE DADES                | 0,00                       | 0,00                                 | 51.193,48                            | 51.193,48                       |
| 66  | ACTUACIONS I INVERSIONS DESTINADES A L'ÚS GENERAL  | 758.212,00                 | 1.729.858,58                         | 300.855,09                           | 2.788.925,67                    |
| 67  | INVERSIONS EN ALTRE IMMOBILITZAT MATERIAL          | 30.000,00                  | 0,00                                 | -30.000,00                           | 0,00                            |
| 68  | INVERSIONS EN IMMOBILITZAT IMMATERIAL              | 10.000,00                  | 0,00                                 | -8.723,19                            | 1.276,81                        |
| <b>TOTAL CAPÍTOL 6. INVERSIONS REALS</b>                    |  | <b>798.212,00</b>          | <b>1.729.858,58</b>                  | <b>315.424,47</b>                    | <b>2.843.495,05</b>             |
| <b>TOTAL OPERACIONS DE CAPITAL</b>                          |  | <b>798.212,00</b>          | <b>1.729.858,58</b>                  | <b>315.424,47</b>                    | <b>2.843.495,05</b>             |
| <b>C) OPERACIONS FINANCERES</b>                             |  |                            |                                      |                                      |                                 |
| 90  | AMORTITZACIÓ DE DEUTE A LLARG TERMINI              | 258.706,00                 | 0,00                                 | 1,00                                 | 258.707,00                      |
| <b>TOTAL CAPÍTOL 9. VARIACIÓ DE PASSIUS FINANCERS</b>       |  | <b>258.706,00</b>          | <b>0,00</b>                          | <b>1,00</b>                          | <b>258.707,00</b>               |
| <b>TOTAL OPERACIONS FINANCERES</b>                          |  | <b>258.706,00</b>          | <b>0,00</b>                          | <b>1,00</b>                          | <b>258.707,00</b>               |
| RESUM   |  |                            |                                      |                                      |                                 |
| <b>TOTAL OPERACIONS CORRENTS</b>                            |  | <b>6.390.196,27</b>        | <b>463.923,78</b>                    | <b>141.481,53</b>                    | <b>6.995.601,58</b>             |
| <b>Estalvi de Gestió</b>                                    |  | <b>-50.000,00</b>          | <b>0,00</b>                          | <b>0,00</b>                          | <b>-50.000,00</b>               |
| <b>TOTAL OPERACIONS DE CAPITAL</b>                          |  | <b>798.212,00</b>          | <b>1.729.858,58</b>                  | <b>315.424,47</b>                    | <b>2.843.495,05</b>             |
| <b>TOTAL OPERACIONS FINANCERES</b>                          |  | <b>258.706,00</b>          | <b>0,00</b>                          | <b>1,00</b>                          | <b>258.707,00</b>               |
| <b>TOTAL GENERAL</b>  |  | <b>7.397.114,27</b>        | <b>2.193.782,36</b>                  | <b>456.907,00</b>                    | <b>10.047.803,63</b>            |

## PRESSUPOST DEFINITIU DE L'EXERCICI 2017

Taula 3. Pressupost d'ingressos

| Article  | Denominació   | PRESSUPOST 2017<br>DEFINITIU |
|--|---|------------------------------|
| <b>A) OPERACIONS CORRENTS</b>                        |   |                              |
| 30   | VENDES I PRESTACIÓ DE SERVEIS                       | 986.276,20                   |
| 39   | ALTRES INGRESSOS                                    | 306.153,22                   |
| <b>TOTAL CAPÍTOL 3. INGRESSOS PROPIS</b>             |   | <b>1.292.429,42</b>          |
| 40   | DE L'ADMINISTRACIÓ DE L'ESTAT                       | 278.070,00                   |
| 44   | D'EMPRESSES PÚBLIQUES I D'ALTRES ENS PÚBLICS        | 8.000,00                     |
| 45   | DE LA GENERALITAT DE CATALUNYA                      | 4.078.618,00                 |
| 46   | D'ENS TERRITORIALS                                  | 258.000,00                   |
| 47   | D'EMPRESSES PRIVADES                                | 13.000,00                    |
| 48   | DE FAMÍLIES I INSTITUCIONS SENSE FINALITAT DE LUCRE | 284.229,20                   |
| 49   | D'ENS INTERNACIONALS                                | 0,00                         |
| <b>TOTAL CAPÍTOL 4. TRANSFERÈNCIES CORRENTS</b>      |   | <b>4.919.917,20</b>          |
| 52   | ALTRES INGRESSOS FINANCERS                          | 5.341,90                     |
| 54   | ARRENDAMENTS  | 114.750,00                   |
| <b>TOTAL CAPÍTOL 5. INGRESSOS PATRIMONIALS</b>       |   | <b>120.091,90</b>            |
| <b>TOTAL OPERACIONS CORRENTS</b>                     |   | <b>6.332.438,52</b>          |
| <b>B) OPERACIONS DE CAPITAL</b>                      |   |                              |
| 60   | ALIENACIÓ DE TERRENYS I BÉNS NATURALS               | 0,00                         |
| 61   | ALIENACIÓ D'EDIFICIS I ALTRES CONSTRUCCIONS         | 0,00                         |
| <b>TOTAL CAPÍTOL 6. INVERSIONS REALS</b>             |   | <b>0,00</b>                  |
| 75   | DE LA GENERALITAT DE CATALUNYA                      | 1.142.955,00                 |
| 76   | D'ENS TERRITORIALS                                  | 0,00                         |
| 77   | D'EMPRESSES PRIVADES                                | 0,00                         |
| 79   | D'ENS INTERNACIONALS                                | 0,00                         |
| <b>TOTAL CAPÍTOL 7. TRANSFERÈNCIES DE CAPITAL</b>    |   | <b>1.142.955,00</b>          |
| <b>TOTAL OPERACIONS DE CAPITAL</b>                   |   | <b>1.142.955,00</b>          |
| <b>C) OPERACIONS FINANCERES</b>                      |   |                              |
| 87   | ROMANENT D'EXERCICIS ANTERIORS                      | 2.572.410,11                 |
| <b>TOTAL CAPÍTOL 8. VARIACIÓ D' ACTIUS FINANCERS</b> |   | <b>2.572.410,11</b>          |
| <b>TOTAL OPERACIONS FINANCERES</b>                   |   | <b>2.572.410,11</b>          |
| RESUM  |   |                              |
| <b>TOTAL OPERACIONS CORRENTS</b>                     |   | <b>6.332.438,52</b>          |
| <b>TOTAL OPERACIONS DE CAPITAL</b>                   |   | <b>1.142.955,00</b>          |
| <b>TOTAL OPERACIONS FINANCERES</b>                   |   | <b>2.572.410,11</b>          |
| <b>TOTAL GENERAL</b>                                 |   | <b>10.047.803,63</b>         |



Taula 4. Pressupost de despeses

| Article   | Denominació  | PRESSUPOST 2017<br>DEFINITIU |
|---|--|------------------------------|
| <b>A) OPERACIONS CORRENTS</b>                               |  |                              |
| 10  | SOUS I SALARIS                                     | 2.924.310,72                 |
| 11  | ASSEGURANCES I PRESTACIONS SOCIALS                 | 857.067,25                   |
| 12  | ALTRES DESPESES SOCIALS                            | 0,00                         |
| <b>TOTAL CAPÍTOL 1. REMUNERACIONS DE PERSONAL</b>           |  | <b>3.781.377,97</b>          |
| 20  | COMPRES I APROVISIONAMENTS                         | 638.099,50                   |
| 21  | SERVEIS EXTERIORS                                  | 2.240.572,71                 |
| 22  | TRIBUTS  | 2.083,00                     |
| 28  | ACTIVITATS I ALTRES                                | 0,00                         |
| <b>TOTAL CAPÍTOL 2. DESPESES DE BÉNS CORRENTS I SERVEIS</b> |  | <b>2.880.755,22</b>          |
| 30  | DEUTE A LLARG TERMINI                              | 5.456,00                     |
| 31  | DEUTE A CURT TERMINI I ALTRES                      | 29.935,25                    |
| <b>TOTAL CAPÍTOL 3. DESPESES FINANCERES</b>                 |  | <b>35.391,25</b>             |
| 48  | A FAMÍLIES I INSTITUCIONS SENSE FINALITAT DE LUCRE | 298.077,14                   |
| <b>TOTAL CAPÍTOL 4. TRANSFERÈNCIES CORRENTS</b>             |  | <b>298.077,14</b>            |
| <b>TOTAL OPERACIONS CORRENTS</b>                            |  | <b>6.995.601,58</b>          |
| <b>B) OPERACIONS DE CAPITAL</b>                             |  |                              |
| 64  | INVERSIONS EN MOBILIARI I ESTRIS                   | 2.099,10                     |
| 65  | INVERSIONS EN EQUIP PROCÉS DE DADES                | 51.193,48                    |
| 66  | ACTUACIONS I INVERSIONS DESTINADES A L'ÚS GENERAL  | 2.788.925,67                 |
| 67  | INVERSIONS EN ALTRE IMMOBILITZAT MATERIAL          | 0,00                         |
| 68  | INVERSIONS EN IMMOBILITZAT IMMATERIAL              | 1.276,81                     |
| <b>TOTAL CAPÍTOL 6. INVERSIONS REALS</b>                    |  | <b>2.843.495,05</b>          |
| <b>TOTAL OPERACIONS DE CAPITAL</b>                          |  | <b>2.843.495,05</b>          |
| <b>C) OPERACIONS FINANCERES</b>                             |  |                              |
| 90  | AMORTITZACIÓ DE DEUTE A LLARG TERMINI              | 258.707,00                   |
| <b>TOTAL CAPÍTOL 9. VARIACIÓ DE PASSIUS FINANCERS</b>       |  | <b>258.707,00</b>            |
| <b>TOTAL OPERACIONS FINANCERES</b>                          |  | <b>258.707,00</b>            |
| RESUM   |  |                              |
| <b>TOTAL OPERACIONS CORRENTS</b>                            |  | <b>6.995.601,58</b>          |
| <b>Estalvi de Gestió</b>                                    |  | <b>-50.000,00</b>            |
| <b>TOTAL OPERACIONS DE CAPITAL</b>                          |  | <b>2.843.495,05</b>          |
| <b>TOTAL OPERACIONS FINANCERES</b>                          |  | <b>258.707,00</b>            |
| <b>TOTAL GENERAL</b>  |  | <b>10.047.803,63</b>         |

# **LIQUIDACIONS DEL PRESSUPOST DE L'EXERCICI 2017**

# LIQUIDACIÓ DEL PRESSUPOST CONSOLIDAT DE L'IEC I LES SOCIETATS FILIALS

## RESUM PER CAPÍTOLS DE LA LIQUIDACIÓ DEL PRESSUPOST CONSOLIDAT DEL 2017

Taula 5. Resum de la liquidació del pressupost d'ingressos consolidat

|   | Pressupost 2017      | %<br>s/ total  | Liquidació 2017      | %<br>s/ total  | Estat<br>d'Execució 2017 | %<br>s/ pressupost |
|---|----------------------|----------------|----------------------|----------------|--------------------------|--------------------|
| CAP 3 INGRESSOS PROPIS                  | 1.292.429,42         | 12,86%         | 1.526.450,05         | 14,86%         | 234.020,63               | 118,11%            |
| CAP 4 TRANSFERÈNCIES CORRENTS           | 4.919.917,20         | 48,97%         | 4.938.446,90         | 48,09%         | 18.529,70                | 100,38%            |
| CAP 5 INGRESSOS PATRIMONIALS            | 120.091,90           | 1,20%          | 89.751,37            | 0,87%          | -30.340,53               | 74,74%             |
| CAP 6 INVERSIONS REALS                  | 0,00                 | 0,00%          | 0,00                 | 0,00%          | 0,00                     | -                  |
| CAP 7 TRANSFERÈNCIES DE CAPITAL         | 1.142.955,00         | 11,38%         | 1.142.909,00         | 11,13%         | -46,00                   | 100,00%            |
| CAP 8 VARIACIÓ D'ACTIUS FINANCERS       | 2.572.410,11         | 25,60%         | 2.572.410,11         | 25,05%         | 0,00                     | 100,00%            |
| CAP 9 VARIACIÓ DE PASSIUS FINANCERS     | 0,00                 | 0,00%          | 0,00                 | 0,00%          | 0,00                     | 0,00%              |
| <b>TOTAL DEL PRESSUPOST D'INGRESSOS</b> | <b>10.047.803,63</b> | <b>100,00%</b> | <b>10.269.967,43</b> | <b>100,00%</b> | <b>222.163,80</b>        | <b>102,21%</b>     |

Taula 6. Resum de la liquidació del pressupost de despeses consolidat

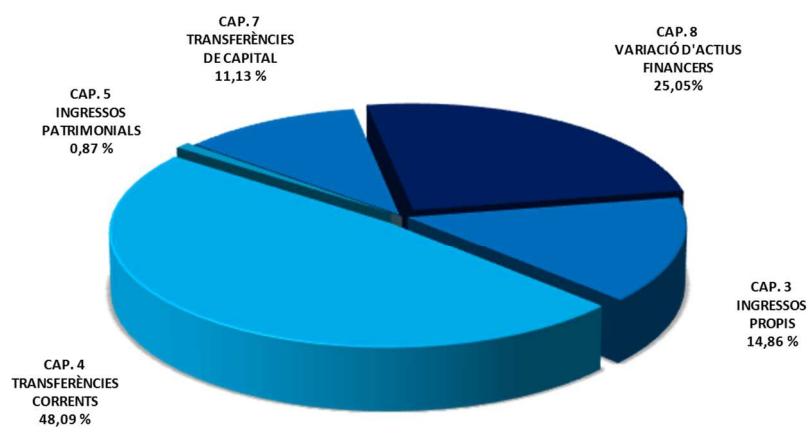
|   | Pressupost 2017      | %<br>s/ total  | Liquidació 2017     | %<br>s/ total  | Estat<br>d'Execució 2017 | %<br>s/ pressupost |
|---|----------------------|----------------|---------------------|----------------|--------------------------|--------------------|
| CAP 1 REMUNERACIONS DE PERSONAL           | 3.781.377,97         | 37,63%         | 3.875.731,95        | 51,56%         | 94.353,98                | 102,50%            |
| CAP 2 DESPESES DE BÉNS CORRENTS I SERVEIS | 2.830.755,22         | 28,17%         | 2.123.946,48        | 28,26%         | -706.808,74              | 75,03%             |
| CAP 3 DESPESES FINANCERES                 | 35.391,25            | 0,35%          | 24.047,93           | 0,32%          | -11.343,32               | 67,95%             |
| CAP 4 TRANSFERÈNCIES CORRENTS             | 298.077,14           | 2,97%          | 288.924,12          | 3,84%          | -9.153,02                | 96,93%             |
| CAP 6 INVERSIONS REALS                    | 2.843.495,05         | 28,30%         | 945.231,36          | 12,58%         | -1.898.263,69            | 33,24%             |
| CAP 9 VARIACIÓ DE PASSIUS FINANCERS       | 258.707,00           | 2,57%          | 258.706,38          | 3,44%          | -0,62                    | 100,00%            |
| <b>TOTAL DEL PRESSUPOST DE DESPESES</b>   | <b>10.047.803,63</b> | <b>100,00%</b> | <b>7.516.588,22</b> | <b>100,00%</b> | <b>-2.531.215,41</b>     | <b>74,81%</b>      |

Taula 7. Resum de la liquidació del pressupost consolidat del 2017

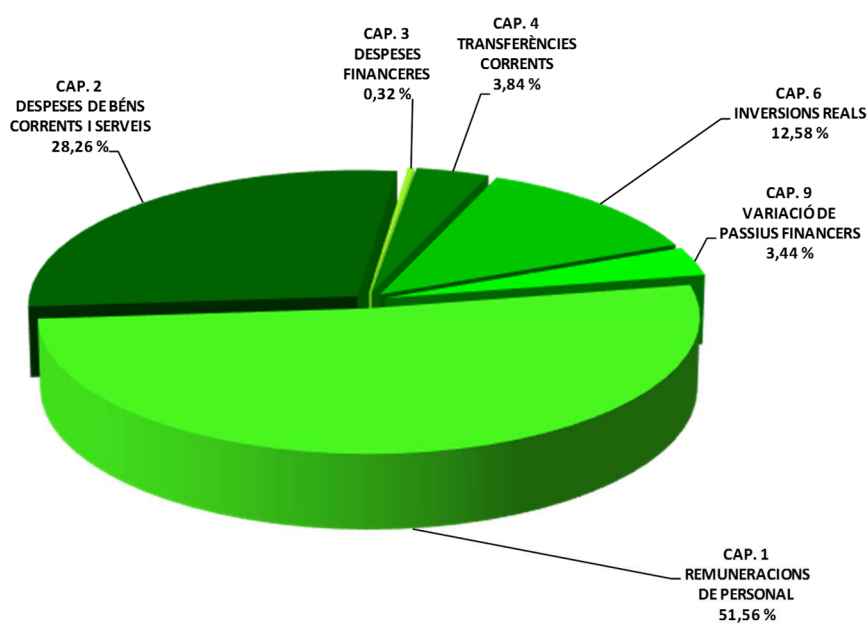
|                                    |                     |
|------------------------------------|---------------------|
| TOTAL INGRESSOS CONSOLIDAT         | 10.269.967,43       |
| TOTAL DESPESES CONSOLIDAT          | 7.516.588,22        |
| <b>ROMANENT TEÒRIC CONSOLIDAT</b>  | <b>2.753.379,21</b> |
| PROJECTES AFECTATS                 | 1.781.120,61        |
| ROMANENT ESPECÍFIC                 | 174.418,37          |
| <b>ROMANENT GENÈRIC CONSOLIDAT</b> | <b>797.840,23</b>   |
| ROMANENT GENÈRIC SOC.FIL.          | 407.588,16          |
| ROMANENT GENÈRIC IEC               | 390.252,07          |

## GRÀFICS DEL DESGLOSSAMENT DE LA LIQUIDACIÓ DEL PRESSUPOST CONSOLIDAT DEL 2017

Gràfic 1. Desglossament de la liquidació del pressupost d'ingressos



Gràfic 2. Desglossament de la liquidació del pressupost de despeses



**Taula 8.** Resum per capítols i articles de la liquidació del pressupost d'ingressos consolidat de l'IEC i les Societats Filials de l'exercici 2017

| Article   | Denominació                                  | Liquidació<br>Pressupost<br>2017 |
|---|--|----------------------------------|
| <b>A) OPERACIONS CORRENTS</b>                         |  |                                  |
| 30  | VENDES I PRESTACIÓ DE SERVEIS                | 1.048.064,84                     |
| 39  | ALTRES INGRESSOS                             | 478.385,21                       |
| <b>TOTAL CAPÍTOL 3. INGRESSOS PROPIS</b>              |  | <b>1.526.450,05</b>              |
| 40  | DE L'ADMINISTRACIÓ DE L'ESTAT                | 282.220,00                       |
| 44  | D'EMPRESSES PÚBLIQUES I D'ALTRES ENS PÚBLICS | 9.450,00                         |
| 45  | DE LA GENERALITAT DE CATALUNYA               | 4.077.667,87                     |
| 46  | D'ENS TERRITORIALS                           | 270.000,00                       |
| 47  | D'EMPRESSES PRIVADES                         | 14.139,01                        |
| 48  | DE FAMÍLIES I INSTITUCIONS SENSE FI DE LUCRE | 284.970,02                       |
| 49  | D'ORGANISMES INTERNACIONALS                  | 0,00                             |
| <b>TOTAL CAPÍTOL 4. TRANSFERÈNCIES CORRENTS</b>       |  | <b>4.938.446,90</b>              |
| 52  | ALTRES INGRESSOS FINANCERS                   | 671,97                           |
| 54  | ARRENDAMENTS                                 | 89.079,40                        |
| <b>TOTAL CAPÍTOL 5. INGRESSOS PATRIMONIALS</b>        |  | <b>89.751,37</b>                 |
| <b>TOTAL OPERACIONS CORRENTS</b>                      |  | <b>6.554.648,32</b>              |
| <b>B) OPERACIONS DE CAPITAL</b>                       |  |                                  |
| 60  | ALIENACIÓ DE TERRENYS I BÉNS NATURALS        | 0,00                             |
| 61  | ALIENACIÓ D'EDIFICIS I ALTRES CONSTRUCCIONS  | 0,00                             |
| <b>TOTAL CAPÍTOL 6. INVERSIONS REALS</b>              |  | <b>0,00</b>                      |
| 70  | DE L'ADMINISTRACIÓ DE L'ESTAT                | 0,00                             |
| 75  | DE LA GENERALITAT DE CATALUNYA               | 1.142.909,00                     |
| 76  | D'ENS TERRITORIALS                           | 0,00                             |
| 77  | D'EMPRESSES PRIVADES                         | 0,00                             |
| 78  | DE FAMÍLIES I INSTITUCIONS SENSE FI DE LUCRE | 0,00                             |
| 79  | ALTRES TRANSFERÈNCIES DE CAPITAL             | 0,00                             |
| <b>TOTAL CAPÍTOL 7. TRANSFERÈNCIES DE CAPITAL</b>     |  | <b>1.142.909,00</b>              |
| <b>TOTAL OPERACIONS DE CAPITAL</b>                    |  | <b>1.142.909,00</b>              |
| <b>C) OPERACIONS FINANCERES</b>                       |  |                                  |
| 87  | ROMANENT D'EXERCICIS ANTERIORS               | 2.572.410,11                     |
| <b>TOTAL CAPÍTOL 8. VARIACIÓ D'ACTIUS FINANCERS</b>   |  | <b>2.572.410,11</b>              |
| 91  | PRÉSTECES EN EUROS                           | 0,00                             |
| <b>TOTAL CAPÍTOL 9. VARIACIÓ DE PASSIUS FINANCERS</b> |  | <b>0,00</b>                      |
| <b>TOTAL OPERACIONS FINANCERES</b>                    |  | <b>2.572.410,11</b>              |
| RESUM   |  |                                  |
| <b>TOTAL OPERACIONS CORRENTS</b>                      |  | <b>6.554.648,32</b>              |
| <b>TOTAL OPERACIONS DE CAPITAL</b>                    |  | <b>1.142.909,00</b>              |
| <b>TOTAL OPERACIONS FINANCERES</b>                    |  | <b>2.572.410,11</b>              |
| <b>TOTAL GENERAL</b>                                  |  | <b>10.269.967,43</b>             |

**Taula 9.** Liquidació per articles i subarticles del pressupost d'ingressos consolidat de l'IEC i les Societats Filials de l'exercici 2017

| Aplicació econòmica | Explicació de l'ingrés                                   | LIQUIDACIÓ PRESSUPOST 2017 | TOTAL ARTICLES I CAPÍTOLS |
|---------------------|--|----------------------------|---------------------------|
| <b>3</b>            | <b>CAPÍTOL 3. INGRESSOS PROPIS</b>                       |                            | <b>1.526.450,05</b>       |
| 30                  | ARTICLE 30. VENDES I PRESTACIÓ DE SERVEIS                |                            | 1.048.064,84              |
| 300                 | Venda de Publicacions                                    | 294.980,68                 |                           |
| 301                 | Prestacions de serveis                                   | 414.214,14                 |                           |
| 302                 | Quotes societats filials                                 | 242.368,44                 |                           |
| 303                 | Drets d'autor  | 96.501,58                  |                           |
| 39                  | ARTICLE 39. ALTRES INGRESSOS                             |                            | 478.385,21                |
| 390                 | Altres ingressos   | 478.385,21                 |                           |
| <b>4</b>            | <b>CAPÍTOL 4. TRANSFERÈNCIES CORRENTS</b>                |                            | <b>4.938.446,90</b>       |
| 40                  | ARTICLE 40. DE L'ADMINISTRACIÓ DE L'ESTAT                |                            | 282.220,00                |
| 401                 | Ministeri de Ciència i Innovació                         | -850,00                    |                           |
| 403                 | Ministeri d'Educació                                     | 283.070,00                 |                           |
| 44                  | ARTICLE 44. D'EMPRESES PÚBLIQUES I D'ALTRES ENS PÚBLICS  |                            | 9.450,00                  |
| 440                 | Universitats   | 9.450,00                   |                           |
| 45                  | ARTICLE 45. DE LA GENERALITAT DE CATALUNYA               |                            | 4.077.667,87              |
| 450                 | Generalitat de Catalunya - Convenis                      | 151.450,00                 |                           |
| 451                 | Generalitat de Catalunya - Finançament Bàsic             | 3.926.217,87               |                           |
| 452                 | Generalitat de Catalunya - Empreses                      | 0,00                       |                           |
| 46                  | ARTICLE 46. D'ENS TERRITORIALS                           |                            | 270.000,00                |
| 460                 | Govern Balear  | 0,00                       |                           |
| 461                 | Diputacions  | 220.000,00                 |                           |
| 462                 | Ajuntaments  | 50.000,00                  |                           |
| 47                  | ARTICLE 47. D'EMPRESES PRIVADES                          |                            | 14.139,01                 |
| 470                 | Empreses privades  | 14.139,01                  |                           |
| 48                  | ARTICLE 48. DE FAMÍLIES I INSTITUCIONS SENSE FI DE LUCRE |                            | 284.970,02                |
| 480                 | De famílies i institucions sense fi de lucre             | 284.970,02                 |                           |
| 49                  | ARTICLE 49. D'ORGANISMES INTERNACIONALS                  |                            | 0,00                      |
| 490                 | D'Organismes Internacionals                              | 0,00                       |                           |
| <b>5</b>            | <b>CAPÍTOL 5. INGRESSOS PATRIMONIALS</b>                 |                            | <b>89.751,37</b>          |
| 52                  | ARTICLE 52. INGRESSOS FINANCERS                          |                            | 671,97                    |
| 520                 | Interessos de comptes corrents                           | 334,90                     |                           |
| 521                 | Interessos d'altres inversions financeres                | 337,07                     |                           |
| 54                  | ARTICLE 54. ARRENDAMENTS                                 |                            | 89.079,40                 |
| 540                 | Lloguer d'espais   | 89.079,40                  |                           |
| <b>6</b>            | <b>CAPÍTOL 6. INVERSIONS REALS</b>                       |                            | <b>0,00</b>               |
| 60                  | ARTICLE 60. ALIENACIÓ DE TERRENYS I BÉNS NATURALS        |                            | 0,00                      |
| 600                 | Alienació de terrenys                                    | 0,00                       |                           |
| 61                  | ARTICLE 61. ALIENACIÓ D'EDIFICIS I ALTRES CONSTRUCCIONS  |                            | 0,00                      |
| 610                 | Alienació d'edificis i construccions                     | 0,00                       |                           |
| <b>7</b>            | <b>CAPÍTOL 7. TRANSFERÈNCIES DE CAPITAL</b>              |                            | <b>1.142.909,00</b>       |
| 70                  | ARTICLE 70. DE L'ADMINISTRACIÓ DE L'ESTAT                |                            | 0,00                      |
| 701                 | Ministeri d'Educació                                     | 0,00                       |                           |
| 75                  | ARTICLE 75. DE LA GENERALITAT DE CATALUNYA               |                            | 1.142.909,00              |
| 750                 | Generalitat de Catalunya - Convenis                      | 0,00                       |                           |
| 751                 | Generalitat de Catalunya - Finançament Bàsic             | 1.142.909,00               |                           |
| 752                 | Generalitat de Catalunya - Empreses                      | 0,00                       |                           |
| 76                  | ARTICLE 76. D'ENS TERRITORIALS                           |                            | 0,00                      |
| 762                 | Altres ens territorials                                  | 0,00                       |                           |
| 77                  | ARTICLE 77. D'EMPRESES PRIVADES                          |                            | 0,00                      |
| 770                 | Empreses privades  | 0,00                       |                           |
| 78                  | ARTICLE 78. DE FAMÍLIES I INSTITUCIONS SENSE FI DE LUCRE |                            | 0,00                      |
| 780                 | De famílies i institucions sense fi de lucre             | 0,00                       |                           |
| 79                  | ARTICLE 79. ALTRES TRANSFERÈNCIES DE CAPITAL             |                            | 0,00                      |
| 790                 | Organismes Internacionals                                | 0,00                       |                           |
| <b>8</b>            | <b>CAPÍTOL 8. VARIACIÓ D'ACTIUS FINANCERS</b>            |                            | <b>2.572.410,11</b>       |
| 87                  | ARTICLE 87. ROMANENT D'EXERCICIS ANTERIORS               |                            | 2.572.410,11              |
| 870                 | Romanent d'exercicis anteriors                           | 2.572.410,11               |                           |
| <b>9</b>            | <b>CAPÍTOL 9. VARIACIÓ DE PASSIUS FINANCERS</b>          |                            | <b>0,00</b>               |
| 91                  | ARTICLE 91. PRÉSTECES EN EUROS                           |                            | 0,00                      |
| 911                 | De fora del sector públic                                | 0,00                       |                           |
|                     | <b>RESUM</b>   |                            |                           |
|                     | <b>TOTAL EXPLOTACIÓ</b>                                  | <b>6.554.648,32</b>        | <b>6.554.648,32</b>       |
|                     | <b>TOTAL OPERACIONS DE CAPITAL</b>                       | <b>1.142.909,00</b>        | <b>1.142.909,00</b>       |
|                     | <b>TOTAL OPERACIONS FINANCERES</b>                       | <b>2.572.410,11</b>        | <b>2.572.410,11</b>       |
|                     | <b>TOTAL GENERAL</b>                                     | <b>10.269.967,43</b>       | <b>10.269.967,43</b>      |

**Taula 10.** Resum per capítols i articles de la liquidació del pressupost de despeses consolidat de l'IEC i les Societats Filials de l'exercici 2017

| Article   | Denominació                                       | Liquidació<br>Pressupost<br>2017 |
|---|---|----------------------------------|
| <b>A) OPERACIONS CORRENTS</b>                               |   |                                  |
| 10  | SOUS I SALARIS                                    | 3.018.064,46                     |
| 11  | ASSEGURANCES I PRESTACIONS SOCIALS                | 857.667,49                       |
| 12  | ALTRES DESPESES SOCIALS                           | 0,00                             |
| <b>TOTAL CAPÍTOL 1. REMUNERACIONS DE PERSONAL</b>           |   | <b>3.875.731,95</b>              |
| 20  | COMPRES I APROVISIONAMENTS                        | 375.165,18                       |
| 21  | SERVEIS EXTERIORS                                 | 1.746.667,60                     |
| 22  | TRIBUTS   | 2.113,70                         |
| 28  | ACTIVITATS I ALTRES                               | 0,00                             |
| <b>TOTAL CAPÍTOL 2. DESPESES DE BÉNS CORRENTS I SERVEIS</b> |   | <b>2.123.946,48</b>              |
| 30  | DEUTE A LLARG TERMINI                             | 5.455,15                         |
| 31  | DEUTE A CURT TERMINI I ALTRES                     | 18.592,78                        |
| <b>TOTAL CAPÍTOL 3. DESPESES FINANCERES</b>                 |   | <b>24.047,93</b>                 |
| 48  | A FAMÍLIES I INSTITUCIONS SENSE FI DE LUCRE       | 288.924,12                       |
| <b>TOTAL CAPÍTOL 4. TRANSFERÈNCIES CORRENTS</b>             |   | <b>288.924,12</b>                |
| <b>TOTAL OPERACIONS CORRENTS</b>                            |   | <b>6.312.650,48</b>              |
| <b>B) OPERACIONS DE CAPITAL</b>                             |   |                                  |
| 64  | INVERSIONS EN MOBILIARI I ESTRIS                  | 2.099,10                         |
| 65  | INVERSIONS EN EQUIPS DE PROCÉS DE DADES           | 82.335,74                        |
| 66  | ACTUACIONS I INVERSIONS DESTINADES A L'ÚS GENERAL | 816.731,53                       |
| 67  | INVERSIONS EN ALTRE IMMOBILITZAT MATERIAL         | 42.350,79                        |
| 68  | INVERSIONS EN IMMOBILITZAT IMMATERIAL             | 1.714,20                         |
| <b>TOTAL CAPÍTOL 6. INVERSIONS REALS</b>                    |   | <b>945.231,36</b>                |
| <b>TOTAL OPERACIONS DE CAPITAL</b>                          |   | <b>945.231,36</b>                |
| <b>C) OPERACIONS FINANCERES</b>                             |   |                                  |
| 90  | AMORTITZACIÓ DE DEUTE A LLARG TERMINI             | 258.706,38                       |
| <b>TOTAL CAPÍTOL 9. VARIACIÓ DE PASSIUS FINANCERS</b>       |   | <b>258.706,38</b>                |
| <b>TOTAL OPERACIONS FINANCERES</b>                          |   | <b>258.706,38</b>                |
| RESUM   |   |                                  |
| <b>TOTAL OPERACIONS CORRENTS</b>                            |   | <b>6.312.650,48</b>              |
| <b>TOTAL OPERACIONS DE CAPITAL</b>                          |   | <b>945.231,36</b>                |
| <b>TOTAL OPERACIONS FINANCERES</b>                          |   | <b>258.706,38</b>                |
| <b>TOTAL GENERAL</b>  |   | <b>7.516.588,22</b>              |



**Taula 11.** Liquidació per articles i subarticles del pressupost de despeses consolidat de l'IEC i les Societats Filials de l'exercici 2017

| Aplicació econòmica | Explicació de la despesa                                      | LIQUIDACIÓ PRESSUPOST 2017 | TOTAL ARTICLES I CAPÍTOLS |
|---------------------|---|----------------------------|---------------------------|
| <b>1</b>            | <b>CAPÍTOL 1. REMUNERACIONS DEL PERSONAL</b>                  |                            | <b>3.875.731,95</b>       |
| 10                  | ARTICLE 10. SOUS I SALARIS                                    |                            | 3.018.064,46              |
| 100                 | Sous i salaris  | 3.018.064,46               |                           |
| 11                  | ARTICLE 11. ASSEGURANCES I PRESTACIONS SOCIALS                |                            | 857.667,49                |
| 110                 | Quotes Socials  | 857.667,49                 |                           |
| 12                  | ARTICLE 12. ALTRES DESPESES SOCIALS                           |                            | 0,00                      |
| 120                 | Altres despeses   | 0,00                       |                           |
| <b>2</b>            | <b>CAPÍTOL 2. DESPESES DE BÉNS CORRENTS I DE SERVEIS</b>      |                            | <b>2.123.946,48</b>       |
| 20                  | ARTICLE 20. COMPRES I APROVISIONAMENTS                        |                            | 375.165,18                |
| 201                 | Despeses de publicacions                                      | 375.165,18                 |                           |
| 21                  | ARTICLE 21. SERVEIS EXTERIORS                                 |                            | 1.746.667,60              |
| 210                 | Lloguers i Cànon  | 148.566,01                 |                           |
| 211                 | Premis i borses d'estudi                                      | 142.154,98                 |                           |
| 212                 | Reparacions, manteniment i conservació                        | 147.062,51                 |                           |
| 213                 | Servei de professionals independents                          | 227.974,15                 |                           |
| 214                 | Treballs realitzats per altres empreses                       | 383.573,37                 |                           |
| 215                 | Material d'oficina  | 106.536,86                 |                           |
| 216                 | Publicitat, propaganda i relacions públiques                  | 121.691,36                 |                           |
| 217                 | Subministrament de béns i serveis                             | 186.589,52                 |                           |
| 218                 | Indemnitzacions per raó de servei                             | 202.162,05                 |                           |
| 219                 | Despeses diverses   | 80.356,79                  |                           |
| 22                  | ARTICLE 22. TRIBUTS   |                            | 2.113,70                  |
| 220                 | Tributs   | 2.113,70                   |                           |
| 28                  | ACTIVITATS I ALTRES   |                            | 0,00                      |
| 280                 | Funcionament  | 0,00                       |                           |
| <b>3</b>            | <b>CAPÍTOL 3. DESPESES FINANCERES</b>                         |                            | <b>24.047,93</b>          |
| 30                  | ARTICLE 30. DEUTE A LLARG TERMINI                             |                            | 5.455,15                  |
| 300                 | Interessos préstecs   | 5.455,15                   |                           |
| 31                  | ARTICLE 31. DEUTE A CURT TERMINI I ALTRES                     |                            | 18.592,78                 |
| 310                 | Altres interessos financers                                   | 18.592,78                  |                           |
| <b>4</b>            | <b>CAPÍTOL 4. TRANSFERÈNCIES CORRENTS</b>                     |                            | <b>288.924,12</b>         |
| 48                  | ARTICLE 48. A FAMÍLIES I INSTITUCIONS SENSE FI DE LUCRE       |                            | 288.924,12                |
| 481                 | Membres   | 172.797,87                 |                           |
| 483                 | Becaris   | 7.670,59                   |                           |
| 484                 | Estudiants en pràctiques                                      | 2.057,09                   |                           |
| 485                 | Aportacions a entitats  | 106.398,57                 |                           |
| 486                 | Altres ajuts individuals                                      | 0,00                       |                           |
| <b>6</b>            | <b>CAPÍTOL 6. INVERSIONS REALS</b>                            |                            | <b>945.231,36</b>         |
| 64                  | ARTICLE 64. INVERSIONS EN MOBILIARI I ESTRIS                  |                            | 2.099,10                  |
| 640                 | Inversions en mobiliari i estris                              | 2.099,10                   |                           |
| 65                  | ARTICLE 65. INVERSIONS EN EQUIPS DE PROCÉS DE DADES           |                            | 82.335,74                 |
| 650                 | Inversions en equips de procés de dades                       | 82.335,74                  |                           |
| 66                  | ARTICLE 66. ACTUACIONS I INVERSIONS DESTINADES A L'ÚS GENERAL |                            | 816.731,53                |
| 660                 | Actuacions i inversions destinades a l'ús general             | 816.731,53                 |                           |
| 661                 | Programes i activitats d'investigació                         | 0,00                       |                           |
| 67                  | ARTICLE 67. INVERSIONS EN ALTRE IMMOB. MATERIAL               |                            | 42.350,79                 |
| 670                 | Inversions en altre immobilitzat material                     | 42.350,79                  |                           |
| 68                  | ARTICLE 68. INVERSIONS EN IMMOB. IMMATERIAL                   |                            | 1.714,20                  |
| 680                 | Inversions en altre immobilitzat immaterial                   | 1.714,20                   |                           |
| <b>9</b>            | <b>CAPÍTOL 9. VARIACIÓ DE PASSIUS FINANCERS</b>               |                            | <b>258.706,38</b>         |
| 90                  | ARTICLE 90. AMORTITZACIÓ DE DEUTE A LLARG TERMINI             |                            | 258.706,38                |
| 900                 | Amortització de deute a llarg termini                         | 258.706,38                 |                           |
|                     | <b>RESUM</b>  |                            |                           |
|                     | <b>TOTAL EXPLOTACIÓ</b>                                       | <b>6.312.650,48</b>        | <b>6.312.650,48</b>       |
|                     | <b>TOTAL OPERACIONS DE CAPITAL</b>                            | <b>945.231,36</b>          | <b>945.231,36</b>         |
|                     | <b>TOTAL OPERACIONS FINANCERES</b>                            | <b>258.706,38</b>          | <b>258.706,38</b>         |
|                     | <b>TOTAL GENERAL</b>  | <b>7.516.588,22</b>        | <b>7.516.588,22</b>       |

# **LIQUIDACIÓ DEL PRESSUPOST DE L'IEC**

## RESUM PER CAPÍTOLS DE LA LIQUIDACIÓ DEL PRESSUPOST DE L'IEC DEL 2017

Taula 12. Resum de la liquidació del pressupost d'ingressos de l'IEC

|   | Pressupost 2017     | %<br>s/ total  | Liquidació 2017     | %<br>s/ total  | Estat<br>d'Execució 2017 | %<br>s/ pressupost |
|---|---------------------|----------------|---------------------|----------------|--------------------------|--------------------|
| CAP 3 INGRESSOS PROPIS                  | 860.564,42          | 9,45%          | 910.137,70          | 9,90%          | 49.573,28                | 105,76%            |
| CAP 4 TRANSFERÈNCIES CORRENTS           | 4.769.488,00        | 52,37%         | 4.834.737,87        | 52,59%         | 65.249,87                | 101,37%            |
| CAP 5 INGRESSOS PATRIMONIALS            | 117.721,80          | 1,29%          | 89.464,07           | 0,97%          | -28.257,73               | 76,00%             |
| CAP 6 INVERSIONS REALS                  | 0,00                | 0,00%          | 0,00                | 0,00%          | 0,00                     | 0,00%              |
| CAP 7 TRANSFERÈNCIES DE CAPITAL         | 1.142.955,00        | 12,55%         | 1.142.909,00        | 12,43%         | -46,00                   | 100,00%            |
| CAP 8 VARIACIÓ D'ACTIUS FINANCERS       | 2.215.863,23        | 24,33%         | 2.215.863,23        | 24,10%         | 0,00                     | 100,00%            |
| CAP 9 VARIACIÓ DE PASSIUS FINANCERS     | 0,00                | 0,00%          | 0,00                | 0,00%          | 0,00                     | 0,00%              |
| <b>TOTAL DEL PRESSUPOST D'INGRESSOS</b> | <b>9.106.592,45</b> | <b>100,00%</b> | <b>9.193.111,87</b> | <b>100,00%</b> | <b>86.519,42</b>         | <b>100,95%</b>     |

Taula 13. Resum de la liquidació del pressupost de despeses de l'IEC

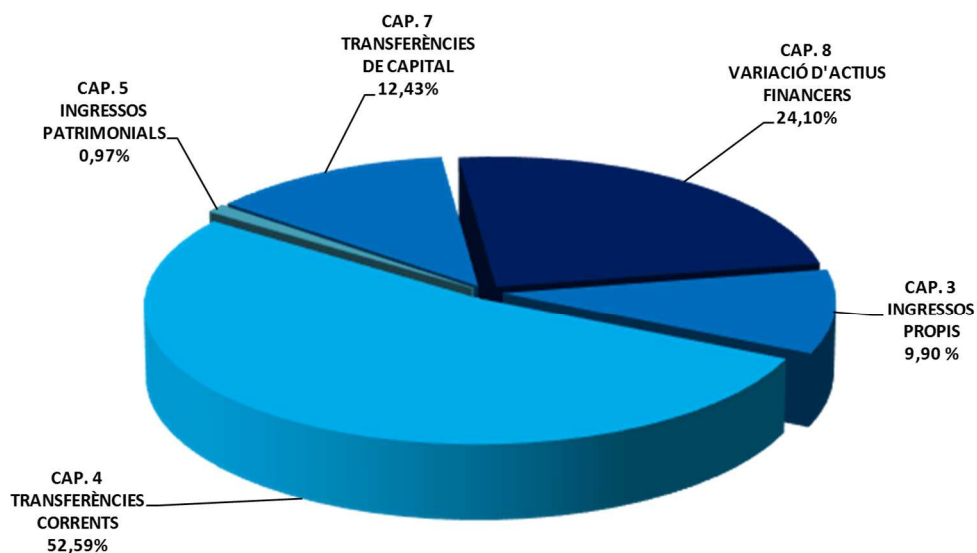
|   | Pressupost 2017     | %<br>s/ total  | Liquidació 2017     | %<br>s/ total  | Estat<br>d'Execució 2017 | %<br>s/ pressupost |
|---|---------------------|----------------|---------------------|----------------|--------------------------|--------------------|
| CAP 1 REMUNERACIONS DE PERSONAL           | 3.781.377,97        | 41,52%         | 3.820.604,98        | 55,80%         | -39.227,01               | 101,04%            |
| CAP 2 DESPESES DE BÉNS CORRENTS I SERVEIS | 1.648.388,42        | 18,10%         | 1.342.728,80        | 19,61%         | 305.659,62               | 81,46%             |
| CAP 3 DESPESES FINANCERES                 | 32.261,25           | 0,35%          | 19.682,26           | 0,29%          | 12.578,99                | 61,01%             |
| CAP 4 TRANSFERÈNCIES CORRENTS             | 542.362,76          | 5,96%          | 462.081,24          | 6,75%          | 80.281,52                | 85,20%             |
| CAP 6 INVERSIONS REALS                    | 2.843.495,05        | 31,22%         | 943.517,16          | 13,78%         | 1.899.977,89             | 33,18%             |
| CAP 9 VARIACIÓ DE PASSIUS FINANCERS       | 258.707,00          | 2,84%          | 258.706,38          | 3,78%          | 0,62                     | 100,00%            |
| <b>TOTAL DEL PRESSUPOST DE DESPESES</b>   | <b>9.106.592,45</b> | <b>100,00%</b> | <b>6.847.320,82</b> | <b>100,00%</b> | <b>2.259.271,63</b>      | <b>75,19%</b>      |

Taula 14. Resum de la liquidació del pressupost de l'IEC del 2015

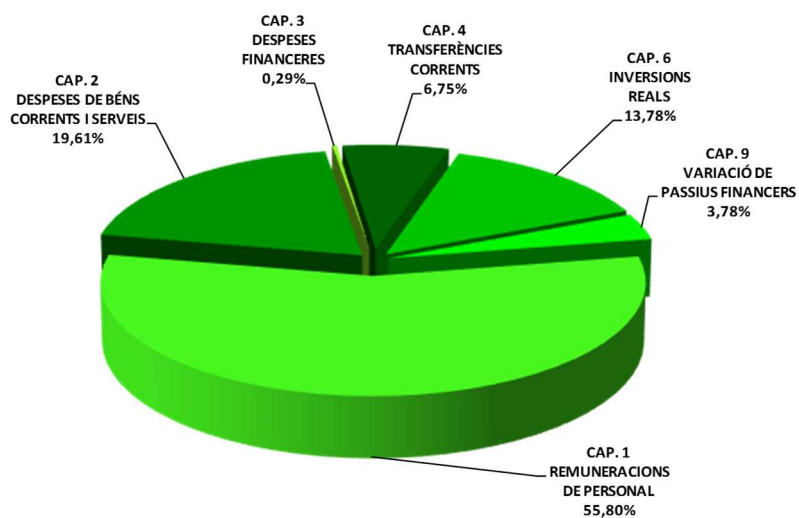
|                             |                     |
|-----------------------------|---------------------|
| TOTAL INGRESSOS IEC         | 9.193.111,87        |
| TOTAL DESPESES IEC          | 6.847.320,82        |
| <b>ROMANENT TEÒRIC IEC</b>  | <b>2.345.791,05</b> |
| ROMANENT AFECTAT IEC        | 1.781.120,61        |
| ROMANENT ESPECÍFIC IEC      | 174.418,37          |
| <b>ROMANENT GENÈRIC IEC</b> | <b>390.252,07</b>   |

## GRÀFICS DEL DESGLOSSAMENT DE LA LIQUIDACIÓ DEL PRESSUPOST DE L'IEC DEL 2017

Gràfic 3. Desglossament de la liquidació del pressupost d'ingressos



Gràfic 4. Desglossament de la liquidació del pressupost de despeses



Taula 15. Resum per capítols i articles de la liquidació del pressupost d'ingressos de l'IEC de l'exercici 2017

| Article   | Denominació                                  | Liquidació<br>Pressupost 2017 |
|---|--|-------------------------------|
| <b>A) OPERACIONS CORRENTS</b>                         |  |                               |
| 30  | VENDES I PRESTACIÓ DE SERVEIS                | 762.164,37                    |
| 39  | ALTRES INGRESSOS                             | 147.973,33                    |
| <b>TOTAL CAPÍTOL 3. INGRESSOS PROPIS</b>              |  | <b>910.137,70</b>             |
| 40  | DE L'ADMINISTRACIÓ DE L'ESTAT                | 283.070,00                    |
| 44  | D'EMPRESES PÚBLIQUES I D'ALTRES ENS PÚBLICS  | 5.000,00                      |
| 45  | DE LA GENERALITAT DE CATALUNYA               | 4.076.667,87                  |
| 46  | D'ENS TERRITORIALS                           | 245.000,00                    |
| 47  | D'EMPRESES PRIVADES                          | 0,00                          |
| 48  | DE FAMÍLIES I INSTITUCIONS SENSE FI DE LUCRE | 225.000,00                    |
| 49  | D'ORGANISMES INTERNACIONALS                  | 0,00                          |
| <b>TOTAL CAPÍTOL 4. TRANSFERÈNCIES CORRENTS</b>       |  | <b>4.834.737,87</b>           |
| 52  | ALTRES INGRESSOS FINANCERS                   | 384,67                        |
| 54  | ARRENDAMENTS                                 | 89.079,40                     |
| <b>TOTAL CAPÍTOL 5. INGRESSOS PATRIMONIALS</b>        |  | <b>89.464,07</b>              |
| <b>TOTAL OPERACIONS CORRENTS</b>                      |  | <b>5.834.339,64</b>           |
| <b>B) OPERACIONS DE CAPITAL</b>                       |  |                               |
| 60  | ALIENACIÓ DE TERRENYS I BÉNS NATURALS        | 0,00                          |
| 61  | ALIENACIÓ D'EDIFICIS I ALTRES CONSTRUCCIONS  | 0,00                          |
| <b>TOTAL CAPÍTOL 6. INVERSIONS REALS</b>              |  | <b>0,00</b>                   |
| 70  | DE L'ADMINISTRACIÓ DE L'ESTAT                | 0,00                          |
| 75  | DE LA GENERALITAT DE CATALUNYA               | 1.142.909,00                  |
| 76  | D'ENS TERRITORIALS                           | 0,00                          |
| 77  | D'EMPRESES PRIVADES                          | 0,00                          |
| 78  | DE FAMÍLIES I INSTITUCIONS SENSE FI DE LUCRE | 0,00                          |
| 79  | ALTRES TRANSFERÈNCIES DE CAPITAL             | 0,00                          |
| <b>TOTAL CAPÍTOL 7. TRANSFERÈNCIES DE CAPITAL</b>     |  | <b>1.142.909,00</b>           |
| <b>TOTAL OPERACIONS DE CAPITAL</b>                    |  | <b>1.142.909,00</b>           |
| <b>C) OPERACIONS FINANCERES</b>                       |  |                               |
| 87  | ROMANENT D'EXERCICIS ANTERIORS               | 2.215.863,23                  |
| <b>TOTAL CAPÍTOL 8. VARIACIÓ D' ACTIUS FINANCERS</b>  |  | <b>2.215.863,23</b>           |
| 91  | PRÉSTECES EN EUROS                           | 0,00                          |
| <b>TOTAL CAPÍTOL 9. VARIACIÓ DE PASSIUS FINANCERS</b> |  | <b>0,00</b>                   |
| <b>TOTAL OPERACIONS FINANCERES</b>                    |  | <b>2.215.863,23</b>           |
| RESUM   |  |                               |
| <b>TOTAL OPERACIONS CORRENTS</b>                      |  | <b>5.834.339,64</b>           |
| <b>TOTAL OPERACIONS DE CAPITAL</b>                    |  | <b>1.142.909,00</b>           |
| <b>TOTAL OPERACIONS FINANCERES</b>                    |  | <b>2.215.863,23</b>           |
| <b>TOTAL GENERAL</b>                                  |  | <b>9.193.111,87</b>           |

Taula 16. Liquidació per articles i subarticles del pressupost d'ingressos de l'IEC de l'exercici 2017

| Aplicació econòmica | Explicació de l'Ingrés                                   | LIQUIDACIÓ PRESSUPOST 2017 | TOTAL ARTICLES I CAPÍTOLS |
|---------------------|--|----------------------------|---------------------------|
| <b>3</b>            | <b>CAPÍTOL 3. INGRESSOS PROPIS</b>                       |                            | <b>910.137,70</b>         |
| 30                  | ARTICLE 30. VENDES I PRESTACIÓ DE SERVEIS                |                            | 762.164,37                |
| 300                 | Venda de Publicacions                                    | 268.839,69                 |                           |
| 301                 | Prestacions de serveis                                   | 396.823,10                 |                           |
| 302                 | Quotes societats filials                                 | 0,00                       |                           |
| 303                 | Drets d'autor  | 96.501,58                  |                           |
| 39                  | ARTICLE 39. ALTRES INGRESSOS                             |                            | 147.973,33                |
| 390                 | Altres ingressos   | 147.973,33                 |                           |
| <b>4</b>            | <b>CAPÍTOL 4. TRANSFERÈNCIES CORRENTS</b>                |                            | <b>4.834.737,87</b>       |
| 40                  | ARTICLE 40. DE L'ADMINISTRACIÓ DE L'ESTAT                |                            | 283.070,00                |
| 401                 | Ministeri de Ciència i Innovació                         |                            |                           |
| 403                 | Ministeri d'Educació                                     | 283.070,00                 |                           |
| 44                  | ARTICLE 44. D'EMPRESES PÚBLIQUES I D'ALTRES ENS PÚBLICS  |                            | 5.000,00                  |
| 440                 | Universitats   | 5.000,00                   |                           |
| 45                  | ARTICLE 45. DE LA GENERALITAT DE CATALUNYA               |                            | 4.076.667,87              |
| 450                 | Generalitat de Catalunya - Convenis                      | 150.450,00                 |                           |
| 451                 | Generalitat de Catalunya - Finançament Bàsic             | 3.926.217,87               |                           |
| 452                 | Generalitat de Catalunya - Empreses                      | 0,00                       |                           |
| 46                  | ARTICLE 46. D'ENS TERRITORIALS                           |                            | 245.000,00                |
| 460                 | Govern Balear  | 0,00                       |                           |
| 461                 | Diputacions  | 195.000,00                 |                           |
| 462                 | Ajuntaments  | 50.000,00                  |                           |
| 47                  | ARTICLE 47. D'EMPRESES PRIVADES                          |                            | 0,00                      |
| 470                 | Empreses privades  | 0,00                       |                           |
| 48                  | ARTICLE 48. DE FAMÍLIES I INSTITUCIONS SENSE FI DE LUCRE |                            | 225.000,00                |
| 480                 | De famílies i institucions sense fi de lucre             | 225.000,00                 |                           |
| 49                  | ARTICLE 49. D'ORGANISMES INTERNACIONALS                  |                            | 0,00                      |
| 490                 | D'Organismes Internacionals                              | 0,00                       |                           |
| <b>5</b>            | <b>CAPÍTOL 5. INGRESSOS PATRIMONIALS</b>                 |                            | <b>89.464,07</b>          |
| 52                  | ARTICLE 52. INGRESSOS FINANCERS                          |                            | 384,67                    |
| 520                 | Interessos de comptes corrents                           | 47,60                      |                           |
| 521                 | Interessos d'altres inversions financeres                | 337,07                     |                           |
| 54                  | ARTICLE 54. ARRENDAMENTS                                 |                            | 89.079,40                 |
| 540                 | Lloguer d'espais   | 89.079,40                  |                           |
| <b>6</b>            | <b>CAPÍTOL 6. INVERSIONS REALS</b>                       |                            | <b>0,00</b>               |
| 60                  | ARTICLE 60. ALIENACIÓ DE TERRENYS I BÉNS NATURALS        |                            | 0,00                      |
| 600                 | Alienació de terrenys                                    | 0,00                       |                           |
| 61                  | ARTICLE 61. ALIENACIÓ D'EDIFICIS I ALTRES CONSTRUCCIONS  |                            | 0,00                      |
| 610                 | Alienació d'edificis i construccions                     | 0,00                       |                           |
| <b>7</b>            | <b>CAPÍTOL 7. TRANSFERÈNCIES DE CAPITAL</b>              |                            | <b>1.142.909,00</b>       |
| 70                  | ARTICLE 70. DE L'ADMINISTRACIÓ DE L'ESTAT                |                            | 0,00                      |
| 701                 | Ministeri d'Educació                                     | 0,00                       |                           |
| 75                  | ARTICLE 75. DE LA GENERALITAT DE CATALUNYA               |                            | 1.142.909,00              |
| 750                 | Generalitat de Catalunya - Convenis                      | 0,00                       |                           |
| 751                 | Generalitat de Catalunya - Finançament Bàsic             | 1.142.909,00               |                           |
| 752                 | Generalitat de Catalunya - Empreses                      | 0,00                       |                           |
| 76                  | ARTICLE 76. D'ENS TERRITORIALS                           |                            | 0,00                      |
| 762                 | Altres ens territorials                                  | 0,00                       |                           |
| 77                  | ARTICLE 77. D'EMPRESES PRIVADES                          |                            | 0,00                      |
| 770                 | Empreses privades  | 0,00                       |                           |
| 78                  | ARTICLE 78. DE FAMÍLIES I INSTITUCIONS SENSE FI DE LUCRE |                            | 0,00                      |
| 780                 | De famílies i institucions sense fi de lucre             | 0,00                       |                           |
| 79                  | ARTICLE 79. ALTRES TRANSFERÈNCIES DE CAPITAL             |                            | 0,00                      |
| 790                 | Organismes Internacionals                                | 0,00                       |                           |
| <b>8</b>            | <b>CAPÍTOL 8. VARIACIÓ D'ACTIUS FINANCERS</b>            |                            | <b>2.215.863,23</b>       |
| 87                  | ARTICLE 87. ROMANENT D'EXERCICIS ANTERIORS               |                            | 2.215.863,23              |
| 870                 | Romanent d'exercicis anteriors                           | 2.215.863,23               |                           |
| <b>9</b>            | <b>CAPÍTOL 9. VARIACIÓ DE PASSIUS FINANCERS</b>          |                            | <b>0,00</b>               |
| 91                  | ARTICLE 91. PRÉSTEC EN EUROS                             |                            | 0,00                      |
| 911                 | De fora del sector públic                                | 0,00                       |                           |
|                     | <b>RESUM</b>   |                            |                           |
|                     | <b>TOTAL EXPLOTACIÓ</b>                                  | <b>5.834.339,64</b>        | <b>5.834.339,64</b>       |
|                     | <b>TOTAL OPERACIONS DE CAPITAL</b>                       | <b>1.142.909,00</b>        | <b>1.142.909,00</b>       |
|                     | <b>TOTAL OPERACIONS FINANCERES</b>                       | <b>2.215.863,23</b>        | <b>2.215.863,23</b>       |
|                     | <b>TOTAL GENERAL</b>                                     | <b>9.193.111,87</b>        | <b>9.193.111,87</b>       |

**Taula 17.** Resum per capítols i articles de la liquidació del pressupost de despeses de l'IEC de l'exercici 2017

| Article   | Denominació                                       | Liquidació<br>Pressupost<br>2017 |
|---|---|----------------------------------|
| <b>A) OPERACIONS CORRENTS</b>                               |   |                                  |
| 10  | SOUS I SALARIS                                    | 2.975.990,16                     |
| 11  | ASSEGURANCES I PRESTACIONS SOCIALS                | 844.614,82                       |
| 12  | ALTRES DESPESES SOCIALS                           | 0,00                             |
| <b>TOTAL CAPÍTOL 1. REMUNERACIONS DE PERSONAL</b>           |   | <b>3.820.604,98</b>              |
| 20  | COMPRES I APROVISIONAMENTS                        | 183.590,17                       |
| 21  | SERVEIS EXTERIORS                                 | 1.157.024,93                     |
| 22  | TRIBUTS   | 2.113,70                         |
| 28  | ACTIVITATS I ALTRES                               | 0,00                             |
| <b>TOTAL CAPÍTOL 2. DESPESES DE BÉNS CORRENTS I SERVEIS</b> |   | <b>1.342.728,80</b>              |
| 30  | DEUTE A LLARG TERMINI                             | 5.455,15                         |
| 31  | DEUTE A CURT TERMINI I ALTRES                     | 14.227,11                        |
| <b>TOTAL CAPÍTOL 3. DESPESES FINANCERES</b>                 |   | <b>19.682,26</b>                 |
| 48  | A FAMÍLIES I INSTITUCIONS SENSE FI DE LUCRE       | 462.081,24                       |
| <b>TOTAL CAPÍTOL 4. TRANSFERÈNCIES CORRENTS</b>             |   | <b>462.081,24</b>                |
| <b>TOTAL OPERACIONS CORRENTS</b>                            |   | <b>5.645.097,28</b>              |
| <b>B) OPERACIONS DE CAPITAL</b>                             |   |                                  |
| 64  | INVERSIONS EN MOBILIARI I ESTRIS                  | 2.099,10                         |
| 65  | INVERSIONS EN EQUIPS DE PROCÉS DE DADES           | 82.335,74                        |
| 66  | ACTUACIONS I INVERSIONS DESTINADES A L'ÚS GENERAL | 816.731,53                       |
| 67  | INVERSIONS EN ALTRE IMMOBILITZAT MATERIAL         | 42.350,79                        |
| 68  | INVERSIONS EN IMMOBILITZAT IMMATERIAL             | 0,00                             |
| <b>TOTAL CAPÍTOL 6. INVERSIONS REALS</b>                    |   | <b>943.517,16</b>                |
| <b>TOTAL OPERACIONS DE CAPITAL</b>                          |   | <b>943.517,16</b>                |
| <b>C) OPERACIONS FINANCERES</b>                             |   |                                  |
| 90  | AMORTITZACIÓ DE DEUTE A LLARG TERMINI             | 258.706,38                       |
| <b>TOTAL CAPÍTOL 9. VARIACIÓ DE PASSIUS FINANCERS</b>       |   | <b>258.706,38</b>                |
| <b>TOTAL OPERACIONS FINANCERES</b>                          |   | <b>258.706,38</b>                |
| RESUM   |   |                                  |
| <b>TOTAL OPERACIONS CORRENTS</b>                            |   | <b>5.645.097,28</b>              |
| <b>TOTAL OPERACIONS DE CAPITAL</b>                          |   | <b>943.517,16</b>                |
| <b>TOTAL OPERACIONS FINANCERES</b>                          |   | <b>258.706,38</b>                |
| <b>TOTAL GENERAL</b>  |   | <b>6.847.320,82</b>              |

Taula 18. Liquidació per articles i subarticles del pressupost de despeses de l'IEC de l'exercici 2017

| Aplicació econòmica | Explicació de la despesa                                      | LIQUIDACIÓ PRESSUPOST 2017 | TOTAL ARTICLES I CAPÍTOLS |
|---------------------|---|----------------------------|---------------------------|
| <b>1</b>            | <b>CAPÍTOL 1. REMUNERACIONS DEL PERSONAL</b>                  |                            | <b>3.820.604,98</b>       |
| 10                  | ARTICLE 10. SOUS I SALARIS                                    |                            | 2.975.990,16              |
| 100                 | Sous i salaris  | 2.975.990,16               |                           |
| 11                  | ARTICLE 11. ASSEGURANCES I PRESTACIONS SOCIALS                |                            | 844.614,82                |
| 110                 | Quotes Socials  | 844.614,82                 |                           |
| 12                  | ARTICLE 12. ALTRES DESPESES SOCIALS                           |                            | 0,00                      |
| 120                 | Altres despeses   | 0,00                       |                           |
| <b>2</b>            | <b>CAPÍTOL 2. DESPESES DE BÉNS CORRENTS I DE SERVEIS</b>      |                            | <b>1.342.728,80</b>       |
| 20                  | ARTICLE 20. COMPRES I APROVISIONAMENTS                        |                            | 183.590,17                |
| 201                 | Despeses de publicacions                                      | 183.590,17                 |                           |
| 21                  | ARTICLE 21. SERVEIS EXTERIORS                                 |                            | 1.157.024,93              |
| 210                 | Lloguers i Cànons   | 136.012,64                 |                           |
| 211                 | Premis i borses d'estudi                                      | 100.000,00                 |                           |
| 212                 | Reparacions, manteniment i conservació                        | 143.785,07                 |                           |
| 213                 | Servei de professionals independents                          | 111.548,25                 |                           |
| 214                 | Treballs realitzats per altres empreses                       | 251.818,50                 |                           |
| 215                 | Material d'oficina  | 52.643,28                  |                           |
| 216                 | Publicitat, propaganda i relacions públiques                  | 26.048,08                  |                           |
| 217                 | Subministrament de béns i serveis                             | 161.320,96                 |                           |
| 218                 | Indemnitzacions per raó de servei                             | 104.837,52                 |                           |
| 219                 | Despeses diverses   | 69.010,63                  |                           |
| 22                  | ARTICLE 22. TRIBUTS   |                            | 2.113,70                  |
| 220                 | Tributs   | 2.113,70                   |                           |
| 28                  | ACTIVITATS I ALTRES   |                            | 0,00                      |
| 280                 | Funcionament  | 0,00                       |                           |
| <b>3</b>            | <b>CAPÍTOL 3. DESPESES FINANCERES</b>                         |                            | <b>19.682,26</b>          |
| 30                  | ARTICLE 30. DEUTE A LLARG TERMINI                             |                            | 5.455,15                  |
| 300                 | Interessos préstecs   | 5.455,15                   |                           |
| 31                  | ARTICLE 31. DEUTE A CURT TERMINI I ALTRES                     |                            | 14.227,11                 |
| 310                 | Altres interessos financers                                   | 14.227,11                  |                           |
| <b>4</b>            | <b>CAPÍTOL 4. TRANSFERÈNCIES CORRENTS</b>                     |                            | <b>462.081,24</b>         |
| 48                  | ARTICLE 48. A FAMÍLIES I INSTITUCIONS SENSEFI DE LUCRE        |                            | 462.081,24                |
| 481                 | Membres   | 172.797,87                 |                           |
| 483                 | Becaris   | 6.670,59                   |                           |
| 484                 | Estudiants en pràctiques                                      | 2.057,09                   |                           |
| 485                 | Aportacions a entitats  | 280.555,69                 |                           |
| <b>6</b>            | <b>CAPÍTOL 6. INVERSIONS REALS</b>                            |                            | <b>943.517,16</b>         |
| 64                  | ARTICLE 64. INVERSIONS EN MOBILIARI I ESTRIS                  |                            | 2.099,10                  |
| 640                 | Inversions en mobiliari i estris                              | 2.099,10                   |                           |
| 65                  | ARTICLE 65. INVERSIONS EN EQUIPS DE PROCÉS DE DADES           |                            | 82.335,74                 |
| 650                 | Inversions en equips de procés de dades                       | 82.335,74                  |                           |
| 66                  | ARTICLE 66. ACTUACIONS I INVERSIONS DESTINADES A L'ÚS GENERAL |                            | 816.731,53                |
| 660                 | Actuacions i inversions destinades a l'ús general             | 816.731,53                 |                           |
| 661                 | Programes i activitats d'investigació                         | 0,00                       |                           |
| 67                  | ARTICLE 67. INVERSIONS EN ALTRE IMMOB. MATERIAL               |                            | 42.350,79                 |
| 670                 | Inversions en altre immobilitzat material                     | 42.350,79                  |                           |
| 68                  | ARTICLE 68. INVERSIONS EN IMMOB. IMMATERIAL                   |                            | 0,00                      |
| 680                 | Inversions en altre immobilitzat immaterial                   | 0,00                       |                           |
| <b>9</b>            | <b>CAPÍTOL 9. VARIACIÓ DE PASSIUS FINANCERS</b>               |                            | <b>258.706,38</b>         |
| 90                  | ARTICLE 90. AMORTITZACIÓ DE DEUTE A LLARG TERMINI             |                            | 258.706,38                |
| 900                 | Amortització de deute a llarg termini                         | 258.706,38                 |                           |
|                     | <b>RESUM</b>  |                            |                           |
|                     | <b>TOTAL EXPLOTACIÓ</b>                                       | <b>5.645.097,28</b>        | <b>5.645.097,28</b>       |
|                     | <b>TOTAL OPERACIONS DE CAPITAL</b>                            | <b>943.517,16</b>          | <b>943.517,16</b>         |
|                     | <b>TOTAL OPERACIONS FINANCERES</b>                            | <b>258.706,38</b>          | <b>258.706,38</b>         |
|                     | <b>TOTAL GENERAL</b>  | <b>6.847.320,82</b>        | <b>6.847.320,82</b>       |



# LIQUIDACIÓ CONSOLIDADA DEL PRESSUPOST DE LES 28 SOCIETATS FILIALS

## RESUM PER CAPÍTOLS DE LA LIQUIDACIÓ CONSOLIDADA DEL PRESSUPOST DE LES 28 SOCIETATS FILIALS DEL 2017

Taula 19. Resum del pressupost d'ingressos de les 28 societats filials

|   | Pressupost 2017     | %<br>s/ total  | Liquidació 2017     | %<br>s/ total  | Estat<br>d'Execució 2017 | %<br>s/ pressupost |
|---|---------------------|----------------|---------------------|----------------|--------------------------|--------------------|
| CAP 3 INGRESSOS PROPIS                  | 483.275,00          | 37,74%         | 616.312,35          | 47,64%         | 133.037,35               | 127,53%            |
| CAP 4 TRANSFERÈNCIES CORRENTS           | 438.447,84          | 34,24%         | 320.625,80          | 24,78%         | -117.822,04              | 73,13%             |
| CAP 5 INGRESSOS PATRIMONIALS            | 2.370,10            | 0,19%          | 287,30              | 0,02%          | -2.082,80                | 12,12%             |
| CAP 6 INVERSIONS REALS                  | 0,00                | 0,00%          | 0,00                | 0,00%          | 0,00                     | 0,00%              |
| CAP 7 TRANSFERÈNCIES DE CAPITAL         | 0,00                | 0,00%          | 0,00                | 0,00%          | 0,00                     | 0,00%              |
| CAP 8 VARIACIÓ D'ACTIUS FINANCERS       | 356.546,88          | 27,84%         | 356.546,88          | 27,56%         | 0,00                     | 100,00%            |
| CAP 9 VARIACIÓ DE PASSIUS FINANCERS     | 0,00                | 0,00%          | 0,00                | 0,00%          | 0,00                     | 0,00%              |
| <b>TOTAL DEL PRESSUPOST D'INGRESSOS</b> | <b>1.280.639,82</b> | <b>100,00%</b> | <b>1.293.772,33</b> | <b>100,00%</b> | <b>13.132,51</b>         | <b>101,03%</b>     |

Taula 20. Resum del pressupost de despeses de les 28 societats filials

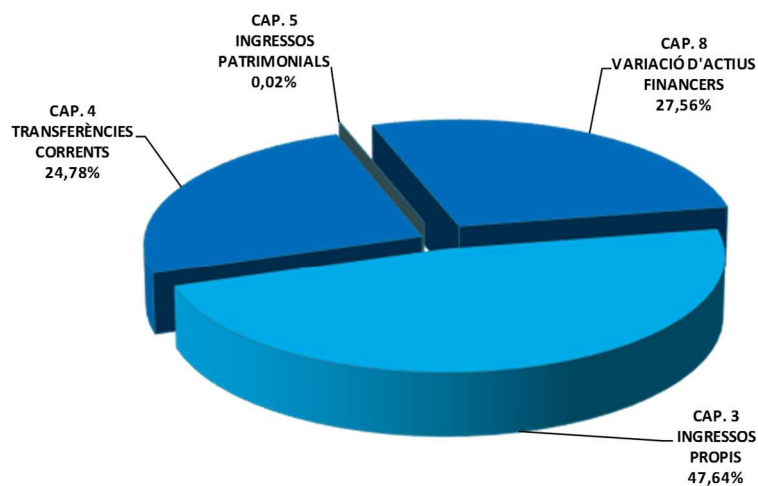
|   | Pressupost 2017     | %<br>s/ total  | Liquidació 2017   | %<br>s/ total  | Estat<br>d'Execució 2017 | %<br>s/ pressupost |
|---|---------------------|----------------|-------------------|----------------|--------------------------|--------------------|
| CAP 1 REMUNERACIONS DE PERSONAL           | 51.410,00           | 4,01%          | 55.126,97         | 6,22%          | 3.716,97                 | 107,23%            |
| CAP 2 DESPESES DE BÉNS CORRENTS I SERVEIS | 1.182.366,80        | 92,33%         | 781.217,68        | 88,16%         | -401.149,12              | 66,07%             |
| CAP 3 DESPESES FINANCERES                 | 3.130,00            | 0,24%          | 4.365,67          | 0,49%          | 1.235,67                 | 139,48%            |
| CAP 4 TRANSFERÈNCIES CORRENTS             | 8.280,00            | 0,65%          | 10.889,53         | 1,23%          | 2.609,53                 | 131,52%            |
| CAP 6 INVERSIONS REALS                    | 35.453,02           | 2,77%          | 34.584,32         | 3,90%          | -868,70                  | 0,00%              |
| CAP 9 VARIACIÓ DE PASSIUS FINANCERS       | 0,00                | 0,00%          | 0,00              | 0,00%          | 0,00                     | 0,00%              |
| <b>TOTAL DEL PRESSUPOST DE DESPESES</b>   | <b>1.280.639,82</b> | <b>100,00%</b> | <b>886.184,17</b> | <b>100,00%</b> | <b>-394.455,65</b>       | <b>69,20%</b>      |

Taula 21. Resum de la liquidació del pressupost de les 28 societats filials del 2017

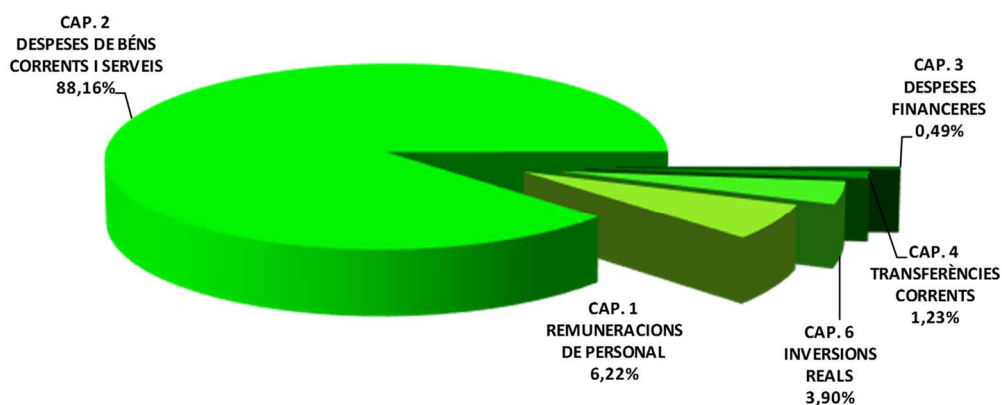
|   |                   |
|---|-------------------|
| TOTAL INGRESSOS SOCIETATS FILIALS         | 1.293.772,33      |
| TOTAL DESPESES SOCIETATS FILIALS          | 886.184,17        |
| <b>ROMANENT TEÒRIC SOCIETATS FILIALS</b>  | <b>407.588,16</b> |
| ROMANENT AFECTAT SOCIETATS FILIALS        | 0,00              |
| ROMANENT ESPECÍFIC SOCIETATS FILIALS      | 0,00              |
| <b>ROMANENT GENÈRIC SOCIETATS FILIALS</b> | <b>407.588,16</b> |

## GRÀFICS DEL DESGLOSSAMENT DE LA LIQUIDACIÓ CONSOLIDADA DEL PRESSUPOST DE LES 28 SOCIETATS FILIALS DEL 2017

Gràfic 5. Desglossament de la liquidació del pressupost d'ingressos



Gràfic 6. Desglossament de la liquidació del pressupost de despeses



**Taula 22.** Resum per capítols i articles de la liquidació consolidada del pressupost d'ingressos de les 28 societats filials de l'exercici 2017

| Article   | Denominació                                  | Liquidació<br>Pressupost<br>2017 |
|---|--|----------------------------------|
| <b>A) OPERACIONS CORRENTS</b>                         |  |                                  |
| 30  | VENDES I PRESTACIÓ DE SERVEIS                | 285.900,47                       |
| 39  | ALTRES INGRESSOS                             | 330.411,88                       |
| <b>TOTAL CAPÍTOL 3. INGRESSOS PROPIS</b>              |  | <b>616.312,35</b>                |
| 40  | DE L'ADMINISTRACIÓ DE L'ESTAT                | -850,00                          |
| 44  | D'EMPRESES PÚBLIQUES I D'ALTRES ENS PÚBLICS  | 4.450,00                         |
| 45  | DE LA GENERALITAT DE CATALUNYA               | 1.000,00                         |
| 46  | D'ENS TERRITORIALS                           | 25.000,00                        |
| 47  | D'EMPRESES PRIVADES                          | 14.139,01                        |
| 48  | DE FAMÍLIES I INSTITUCIONS SENSE FI DE LUCRE | 276.886,79                       |
| 49  | ARTICLE 49. D'ORGANISMES INTERNACIONALS      | 0,00                             |
| <b>TOTAL CAPÍTOL 4. TRANSFERÈNCIES CORRENTS</b>       |  | <b>320.625,80</b>                |
| 52  | ALTRES INGRESSOS FINANCERS                   | 287,30                           |
| 54  | ARRENDAMENTS                                 | 0,00                             |
| <b>TOTAL CAPÍTOL 5. INGRESSOS PATRIMONIALS</b>        |  | <b>287,30</b>                    |
| <b>TOTAL OPERACIONS CORRENTS</b>                      |  | <b>937.225,45</b>                |
| <b>B) OPERACIONS DE CAPITAL</b>                       |  |                                  |
| 70  | DE L'ADMINISTRACIÓ DE L'ESTAT                | 0,00                             |
| 75  | DE LA GENERALITAT DE CATALUNYA               | 0,00                             |
| 76  | D'ENS TERRITORIALS                           | 0,00                             |
| 77  | D'EMPRESES PRIVADES                          | 0,00                             |
| 78  | DE FAMÍLIES I INSTITUCIONS SENSE FI DE LUCRE | 0,00                             |
| 79  | ALTRES TRANSFERÈNCIES DE CAPITAL             | 0,00                             |
| <b>TOTAL CAPÍTOL 7. TRANSFERÈNCIES DE CAPITAL</b>     |  | <b>0,00</b>                      |
| <b>TOTAL OPERACIONS DE CAPITAL</b>                    |  | <b>0,00</b>                      |
| <b>C) OPERACIONS FINANCERES</b>                       |  |                                  |
| 87  | ROMANENT D'EXERCICIS ANTERIORS               | 356.546,88                       |
| <b>TOTAL CAPÍTOL 8. VARIACIÓ D'ACTIUS FINANCERS</b>   |  | <b>356.546,88</b>                |
| 91  | PRÉSTECES EN EUROS                           | 0,00                             |
| <b>TOTAL CAPÍTOL 9. VARIACIÓ DE PASSIUS FINANCERS</b> |  | <b>0,00</b>                      |
| <b>TOTAL OPERACIONS FINANCERES</b>                    |  | <b>356.546,88</b>                |
| RESUM   |  |                                  |
| <b>TOTAL OPERACIONS CORRENTS</b>                      |  | <b>937.225,45</b>                |
| <b>TOTAL OPERACIONS DE CAPITAL</b>                    |  | <b>0,00</b>                      |
| <b>TOTAL OPERACIONS FINANCERES</b>                    |  | <b>356.546,88</b>                |
| <b>TOTAL GENERAL</b>                                  |  | <b>1.293.772,33</b>              |

**Taula 23.** Liquidació per articles i subarticles de la liquidació consolidada del pressupost d'ingressos de les 28 societats filials de l'exercici 2017

| Aplicació econòmica | Explicació de l'ingrés                                   | LIQUIDACIÓ PRESSUPOST 2017 | TOTAL ARTICLES I CAPÍTOLS |
|---------------------|--|----------------------------|---------------------------|
| <b>3</b>            | <b>CAPÍTOL 3. INGRESSOS PROPIS</b>                       |                            | <b>616.312,35</b>         |
| 30                  | ARTICLE 30. VENDES I PRESTACIÓ DE SERVEIS                |                            | 285.900,47                |
| 300                 | Venda de Publicacions                                    | 26.140,99                  |                           |
| 301                 | Prestacions de serveis                                   | 17.391,04                  |                           |
| 302                 | Quotes societats filials                                 | 242.368,44                 |                           |
| 303                 | Drets d'autor  | 0,00                       |                           |
| 39                  | ARTICLE 39. ALTRES INGRESSOS                             |                            | 330.411,88                |
| 390                 | Altres ingressos   | 330.411,88                 |                           |
| <b>4</b>            | <b>CAPÍTOL 4. TRANSFERÈNCIES CORRENTS</b>                |                            | <b>320.625,80</b>         |
| 40                  | ARTICLE 40. DE L'ADMINISTRACIÓ DE L'ESTAT                |                            | -850,00                   |
| 401                 | Ministeri de Ciència i Innovació                         | -850,00                    |                           |
| 402                 | Ministeri d'Educació                                     | 0,00                       |                           |
| 44                  | ARTICLE 44. D'EMPRESES PÚBLIQUES I D'ALTRES ENS PÚBLICS  |                            | 4.450,00                  |
| 440                 | Universitats   | 4.450,00                   |                           |
| 45                  | ARTICLE 45. DE LA GENERALITAT DE CATALUNYA               |                            | 1.000,00                  |
| 450                 | Generalitat de Catalunya - Convenis                      | 1.000,00                   |                           |
| 451                 | Generalitat de Catalunya - Finançament Bàsic             | 0,00                       |                           |
| 452                 | Generalitat de Catalunya - Empreses                      | 0,00                       |                           |
| 46                  | ARTICLE 46. D'ENS TERRITORIALS                           |                            | 25.000,00                 |
| 460                 | Govern Balear  | 0,00                       |                           |
| 461                 | Diputacions  | 25.000,00                  |                           |
| 462                 | Ajuntaments  | 0,00                       |                           |
| 47                  | ARTICLE 47. D'EMPRESES PRIVADES                          |                            | 14.139,01                 |
| 470                 | Empreses privades  | 14.139,01                  |                           |
| 48                  | ARTICLE 48. DE FAMÍLIES I INSTITUCIONS SENSE FI DE LUCRE |                            | 276.886,79                |
| 480                 | De famílies i institucions sense fi de lucre             | 276.886,79                 |                           |
| 49                  | ARTICLE 49. D'ORGANISMES INTERNACIONALS                  |                            | 0,00                      |
| 490                 | D'Organismes Internacionals                              | 0,00                       |                           |
| <b>5</b>            | <b>CAPÍTOL 5. INGRESSOS PATRIMONIALS</b>                 |                            | <b>287,30</b>             |
| 52                  | ARTICLE 52. INGRESSOS FINANCERS                          |                            | 287,30                    |
| 520                 | Interessos de comptes corrents                           | 287,30                     |                           |
| 521                 | Interessos d'altres inversions financeres                | 0,00                       |                           |
| 54                  | ARTICLE 54. ARRENDAMENTS                                 |                            | 0,00                      |
| 540                 | Lloguer d'espais   | 0,00                       |                           |
| <b>7</b>            | <b>CAPÍTOL 7. TRANSFERÈNCIES DE CAPITAL</b>              |                            | <b>0,00</b>               |
| 70                  | ARTICLE 70. DE L'ADMINISTRACIÓ DE L'ESTAT                |                            | 0,00                      |
| 701                 | Ministeri d'Educació i Ciència                           | 0,00                       |                           |
| 75                  | ARTICLE 75. DE LA GENERALITAT DE CATALUNYA               |                            | 0,00                      |
| 750                 | Generalitat de Catalunya - Convenis                      | 0,00                       |                           |
| 751                 | Generalitat de Catalunya - Finançament Bàsic             | 0,00                       |                           |
| 76                  | ARTICLE 76. D'ENS TERRITORIALS                           |                            | 0,00                      |
| 762                 | Govern Balear  | 0,00                       |                           |
| 77                  | ARTICLE 77. D'EMPRESES PRIVADES                          |                            | 0,00                      |
| 770                 | Empreses privades  | 0,00                       |                           |
| 78                  | ARTICLE 78. DE FAMÍLIES I INSTITUCIONS SENSE FI DE LUCRE |                            | 0,00                      |
| 780                 | De famílies i institucions sense fi de lucre             | 0,00                       |                           |
| 79                  | ARTICLE 79. ALTRES TRANSFERÈNCIES DE CAPITAL             |                            | 0,00                      |
| 790                 | Organismes Internacionals                                | 0,00                       |                           |
| <b>8</b>            | <b>CAPÍTOL 8. VARIACIÓ D'ACTIUS FINANCERS</b>            |                            | <b>356.546,88</b>         |
| 87                  | ARTICLE 87. ROMANENT D'EXERCICIS ANTERIORS               |                            | 356.546,88                |
| 870                 | Romanent d'exercicis anteriors                           | 356.546,88                 |                           |
| <b>9</b>            | <b>CAPÍTOL 9. VARIACIÓ DE PASSIUS FINANCERS</b>          |                            | <b>0,00</b>               |
| 91                  | ARTICLE 91. PRÉSTECES EN EUROS                           |                            | 0,00                      |
| 911                 | De fora del sector públic                                | 0,00                       |                           |
|                     | <b>RESUM</b>   |                            |                           |
|                     | <b>TOTAL EXPLOTACIÓ</b>                                  | 937.225,45                 | <b>937.225,45</b>         |
|                     | <b>TOTAL OPERACIONS DE CAPITAL</b>                       | 0,00                       | <b>0,00</b>               |
|                     | <b>TOTAL OPERACIONS FINANCERES</b>                       | 356.546,88                 | <b>356.546,88</b>         |
|                     | <b>TOTAL GENERAL</b>                                     | 1.293.772,33               | <b>1.293.772,33</b>       |

**Taula 24.** Resum per capítols i articles de la liquidació consolidada del pressupost de despeses de les 28 societats filials de l'exercici 2017

| Article   | Denominació                                       | Liquidació<br>Pressupost<br>2017 |
|---|---|----------------------------------|
| <b>A) OPERACIONS CORRENTS</b>                               |   |                                  |
| 10  | SOUS I SALARIS                                    | 42.074,30                        |
| 11  | ASSEGURANCES I PRESTACIONS SOCIALS                | 13.052,67                        |
| 12  | ALTRES DESPESES SOCIALS                           | 0,00                             |
| <b>TOTAL CAPÍTOL 1. REMUNERACIONS DE PERSONAL</b>           |   | <b>55.126,97</b>                 |
| 20  | COMPRES I APROVISIONAMENTS                        | 191.575,01                       |
| 21  | SERVEIS EXTERIORS                                 | 589.642,67                       |
| 22  | TRIBUTS   | 0,00                             |
| 28  | ACTIVITATS I ALTRES                               | 0,00                             |
| <b>TOTAL CAPÍTOL 2. DESPESES DE BÉNS CORRENTS I SERVEIS</b> |   | <b>781.217,68</b>                |
| 30  | DEUTE A LLARG TERMINI                             | 0,00                             |
| 31  | DEUTE A CURT TERMINI I ALTRES                     | 4.365,67                         |
| <b>TOTAL CAPÍTOL 3. DESPESES FINANCERES</b>                 |   | <b>4.365,67</b>                  |
| 48  | A FAMÍLIES I INSTITUCIONS SENSE FI DE LUCRE       | 10.889,53                        |
| <b>TOTAL CAPÍTOL 4. TRANSFERÈNCIES CORRENTS</b>             |   | <b>10.889,53</b>                 |
| <b>TOTAL OPERACIONS CORRENTS</b>                            |   | <b>851.599,85</b>                |
| <b>B) OPERACIONS DE CAPITAL</b>                             |   |                                  |
| 64  | INVERSIONS EN MOBILIARI I ESTRIS                  | 0,00                             |
| 65  | INVERSIONS EN EQUIPS DE PROCÉS DE DADES           | 0,00                             |
| 66  | ACTUACIONS I INVERSIONS DESTINADES A L'ÚS GENERAL | 32.870,12                        |
| 67  | INVERSIONS EN ALTRE IMMOBILITZAT MATERIAL         | 0,00                             |
| 68  | INVERSIONS EN IMMOBILITZAT IMMATERIAL             | 1.714,20                         |
| <b>TOTAL CAPÍTOL 6. INVERSIONS REALS</b>                    |   | <b>34.584,32</b>                 |
| <b>TOTAL OPERACIONS DE CAPITAL</b>                          |   | <b>34.584,32</b>                 |
| <b>C) OPERACIONS FINANCERES</b>                             |   |                                  |
| 90  | AMORTITZACIÓ DE DEUTE A LLARG TERMINI             | 0,00                             |
| <b>TOTAL CAPÍTOL 9. VARIACIÓ DE PASSIUS FINANCERS</b>       |   | <b>0,00</b>                      |
| <b>TOTAL OPERACIONS FINANCERES</b>                          |   | <b>0,00</b>                      |
| RESUM   |   |                                  |
| <b>TOTAL OPERACIONS CORRENTS</b>                            |   | <b>851.599,85</b>                |
| <b>TOTAL OPERACIONS DE CAPITAL</b>                          |   | <b>34.584,32</b>                 |
| <b>TOTAL OPERACIONS FINANCERES</b>                          |   | <b>0,00</b>                      |
| <b>TOTAL GENERAL</b>  |   | <b>886.184,17</b>                |

**Taula 25.** Liquidació per articles i subarticles del pressupost de despeses de les 28 societats filials de l'exercici 2017

| Aplicació econòmica | Explicació de la despesa                                      | LIQUIDACIÓ PRESSUPOST 2017 | TOTAL ARTICLES I CAPÍTOLS |
|---------------------|---|----------------------------|---------------------------|
| <b>1</b>            | <b>CAPÍTOL 1. REMUNERACIONS DEL PERSONAL</b>                  |                            | <b>55.126,97</b>          |
| 10                  | ARTICLE 10. SOUS I SALARIS                                    |                            | 42.074,30                 |
| 100                 | Sous i salaris  | 42.074,30                  |                           |
| 11                  | ARTICLE 11. ASSEGURANCES I PRESTACIONS SOCIALS                |                            | 13.052,67                 |
| 110                 | Quotes Socials  | 13.052,67                  |                           |
| 12                  | ARTICLE 12. ALTRES DESPESES SOCIALS                           |                            | 0,00                      |
| 120                 | Altres despeses   | 0,00                       |                           |
| <b>2</b>            | <b>CAPÍTOL 2. DESPESES DE BÉNS CORRENTS I DE SERVEIS</b>      |                            | <b>781.217,68</b>         |
| 20                  | ARTICLE 20. COMPRES I APROVISIONAMENTS                        |                            | 191.575,01                |
| 201                 | Despeses de publicacions                                      | 191.575,01                 |                           |
| 21                  | ARTICLE 21. SERVEIS EXTERIORS                                 |                            | 589.642,67                |
| 210                 | Lloguers i Cànon  | 12.553,37                  |                           |
| 211                 | Premis i borses d'estudi                                      | 42.154,98                  |                           |
| 212                 | Reparacions, manteniment i conservació                        | 3.277,44                   |                           |
| 213                 | Servei de professionals independents                          | 116.425,90                 |                           |
| 214                 | Treballs realitzats per altres empreses                       | 131.754,87                 |                           |
| 215                 | Material d'oficina  | 53.893,58                  |                           |
| 216                 | Publicitat, propaganda i relacions públiques                  | 95.643,28                  |                           |
| 217                 | Subministrament de béns i serveis                             | 25.268,56                  |                           |
| 218                 | Indemnitzacions per raó de servei                             | 97.324,53                  |                           |
| 219                 | Despeses diverses   | 11.346,16                  |                           |
| 22                  | ARTICLE 22. TRIBUTS   |                            | 0,00                      |
| 220                 | Tributs   | 0,00                       |                           |
| 28                  | ACTIVITATS I ALTRES   |                            | 0,00                      |
| 280                 | Funcionament  | 0,00                       |                           |
| <b>3</b>            | <b>CAPÍTOL 3. DESPESES FINANCERES</b>                         |                            | <b>4.365,67</b>           |
| 30                  | ARTICLE 30. DEUTE A LLARG TERMINI                             |                            | 0,00                      |
| 300                 | Interessos préstecs   | 0,00                       |                           |
| 31                  | ARTICLE 31. DEUTE A CURT TERMINI I ALTRES                     |                            | 4.365,67                  |
| 310                 | Altres interessos financers                                   | 4.365,67                   |                           |
| <b>4</b>            | <b>CAPÍTOL 4. TRANSFERÈNCIES CORRENTS</b>                     |                            | <b>10.889,53</b>          |
| 48                  | ARTICLE 48. A FAMÍLIES I INSTITUCIONS SENSE FI DE LUCRE       |                            | 10.889,53                 |
| 481                 | Membres   | 0,00                       |                           |
| 483                 | Becaris   | 1.000,00                   |                           |
| 484                 | Estudiants en pràctiques                                      | 0,00                       |                           |
| 485                 | Aportacions a entitats  | 9.889,53                   |                           |
| 486                 | Altres ajuts individuals                                      | 0,00                       |                           |
| <b>6</b>            | <b>CAPÍTOL 6. INVERSIONS REALS</b>                            |                            | <b>34.584,32</b>          |
| 64                  | ARTICLE 64. INVERSIONS EN MOBILIARI I ESTRIS                  |                            | 0,00                      |
| 640                 | Inversions en mobiliari i estris                              | 0,00                       |                           |
| 65                  | ARTICLE 65. INVERSIONS EN EQUIPS DE PROCÉS DE DADES           |                            | 0,00                      |
| 650                 | Inversions en equips de procés de dades                       | 0,00                       |                           |
| 66                  | ARTICLE 66. ACTUACIONS I INVERSIONS DESTINADES A L'ÚS GENERAL |                            | 32.870,12                 |
| 660                 | Actuacions i inversions destinades a l'ús general             | 32.870,12                  |                           |
| 67                  | ARTICLE 67. INVERSIONS EN ALTRE IMMOB. MATERIAL               |                            | 0,00                      |
| 670                 | Inversions en altre immobilitzat material                     | 0,00                       |                           |
| 68                  | ARTICLE 68. INVERSIONS EN IMMOB. IMMATERIAL                   |                            | 1.714,20                  |
| 680                 | Inversions en altre immobilitzat immaterial                   | 1.714,20                   |                           |
| <b>9</b>            | <b>CAPÍTOL 9. VARIACIÓ DE PASSIUS FINANCERS</b>               |                            | <b>0,00</b>               |
| 90                  | ARTICLE 90. AMORTITZACIÓ DE DEUTE A LLARG TERMINI             |                            | 0,00                      |
| 900                 | Amortització de deute a llarg termini                         | 0,00                       |                           |
| <b>RESUM</b>        |   |                            |                           |
|                     | <b>TOTAL EXPLOTACIÓ</b>                                       | 851.599,85                 | <b>851.599,85</b>         |
|                     | <b>TOTAL OPERACIONS DE CAPITAL</b>                            | 34.584,32                  | <b>34.584,32</b>          |
|                     | <b>TOTAL OPERACIONS FINANCERES</b>                            | 0,00                       | <b>0,00</b>               |
|                     | <b>TOTAL GENERAL</b>  | 886.184,17                 | <b>886.184,17</b>         |

# ANNEXOS



# **ANNEX 1.**

## **LIQUIDACIÓ DE DESPESES PER CENTRE DE COST DE L'IEC**

## PRESIDÈNCIA

Taula 26. Presidència

| Presidència   | Import<br>pressup. inicial | Import<br>pressup. definitiu | Executat          | % Execució     |
|---|----------------------------|------------------------------|-------------------|----------------|
| <b>PRESIDÈNCIA</b>  | <b>155.800,00</b>          | <b>173.311,90</b>            | <b>133.613,92</b> | <b>77,09%</b>  |
| Publicacions  | 43.300,00                  | 58.359,26                    | 48.720,13         | 83,48%         |
| Actes Institucionals  | 52.000,00                  | 52.828,00                    | 32.729,62         | 61,96%         |
| Exposicions Institucionals  | 10.000,00                  | 10.000,00                    | 677,57            | 6,78%          |
| Despeses de representació   | 14.000,00                  | 10.391,14                    | 10.388,20         | 99,97%         |
| Desplaçaments i dietes  | 14.000,00                  | 15.944,71                    | 15.944,71         | 100,00%        |
| Representació Institucional a la UAI (Unió Acadèmica Internacional) | 7.000,00                   | 8.165,00                     | 7.576,88          | 92,80%         |
| Participació en organismes de coordinació internacional             | 8.000,00                   | 8.000,00                     | 7.953,02          | 99,41%         |
| Despeses diverses   | 7.500,00                   | 9.623,79                     | 9.623,79          | 100,00%        |
| <b>ESTRUCTURES DE RECERCA</b>                                       | <b>15.000,00</b>           | <b>15.181,00</b>             | <b>15.181,00</b>  | <b>100,00%</b> |
| CÀTEDRA UNESCO  | 15.000,00                  | 15.181,00                    | 15.181,00         | 100,00%        |
| <b>Reserva de crèdit pel 2018</b>                                   |                            | <b>3.951,81</b>              |                   |                |
| Diccionari filosòfic  |                            | 1.794,81                     |                   |                |
| Memòria : curs 2015-2016  |                            | 1.203,00                     |                   |                |

## SECRETARIA GENERAL / VICEPRESIDÈNCIES

Taula 27. Secretaria General / Vicepresidències

| <b>Secretaria General</b>       | <b>Import<br/>pressup. inicial</b> | <b>Import<br/>pressup. definitiu</b> | <b>Executat</b>   | <b>% Execució</b> |
|---------------------------------|------------------------------------|--------------------------------------|-------------------|-------------------|
| <b>SECRETARIA GENERAL</b>       | <b>114.000,00</b>                  | <b>128.894,90</b>                    | <b>112.200,00</b> | <b>87,05%</b>     |
| Premis i Borses d'Estudi        | 114.000,00                         | 128.894,90                           | 112.200,00        | 87,05%            |
| <b>SERVEIS</b>                  | <b>42.771,00</b>                   | <b>44.017,77</b>                     | <b>41.558,77</b>  | <b>94,41%</b>     |
| Servei de Comunicació           | 25.000,00                          | 26.246,77                            | 25.265,38         | 96,26%            |
| Servei de Documentació i Arxiu  | 14.471,00                          | 14.471,00                            | 14.155,25         | 97,82%            |
| Servei de Correcció Lingüística | 3.300,00                           | 3.300,00                             | 2.138,14          | 64,79%            |
| <b>Vicepresidències</b>         | <b>Import<br/>pressup. inicial</b> | <b>Import<br/>pressup. definitiu</b> | <b>Executat</b>   | <b>% Execució</b> |
| <b>SERVEIS</b>                  | <b>195.550,00</b>                  | <b>294.578,33</b>                    | <b>257.419,49</b> | <b>87,39%</b>     |
| Servei Editorial                | 190.550,00                         | 289.578,33                           | 256.775,37        | 88,67%            |
| Servei de Recursos Digitals     | 5.000,00                           | 5.000,00                             | 644,12            | 12,88%            |

## SECRETARIA CIENTÍFICA

Taula 28. Secretaria Científica

| Secretaria Científica                              | Import<br>pressup. inicial | Import<br>pressup. definitiu | Executat          | % Execució    |
|--|----------------------------|------------------------------|-------------------|---------------|
| <b>SECRETARIA CIENTÍFICA</b>                       | <b>53.600,00</b>           | <b>54.779,34</b>             | <b>50.204,73</b>  | <b>91,65%</b> |
| Publicacions                                       | 7.000,00                   | 3.876,45                     | 2.281,92          | 58,87%        |
| Cruscat i coordinació d'Observatori de la Llengua  | 18.000,00                  | 19.389,53                    | 19.389,53         | 100,00%       |
| Jornades i conferències                            | 7.000,00                   | 7.035,30                     | 7.035,30          | 100,00%       |
| Observatori de la recerca                          | 15.600,00                  | 18.513,36                    | 18.513,36         | 100,00%       |
| Despeses Diverses                                  | 6.000,00                   | 5.964,70                     | 2.984,62          | 50,04%        |
| <b>DELEGACIONS</b>                                 | <b>89.135,00</b>           | <b>101.155,81</b>            | <b>69.518,17</b>  | <b>68,72%</b> |
| Delegació d'Alacant                                | 12.305,00                  | 12.305,00                    | 9.084,48          | 73,83%        |
| Delegació de Castelló                              | 18.305,00                  | 23.084,34                    | 18.172,15         | 78,72%        |
| Delegació de Lleida                                | 12.305,00                  | 17.046,47                    | 10.503,89         | 61,62%        |
| Delegació de Palma                                 | 12.305,00                  | 14.805,00                    | 9.623,59          | 65,00%        |
| Delegació de Perpinyà                              | 9.305,00                   | 9.305,00                     | 9.207,37          | 98,95%        |
| Delegació de València                              | 12.305,00                  | 12.305,00                    | 9.096,05          | 73,92%        |
| Delegació de l'Alguer                              | 12.305,00                  | 12.305,00                    | 3.830,64          | 31,13%        |
| <b>SOCIETATS FILIALS</b>                           | <b>240.000,00</b>          | <b>252.565,62</b>            | <b>184.046,65</b> | <b>72,87%</b> |
| Publicacions                                       | 140.000,00                 | 152.565,62                   | 95.585,96         | 62,65%        |
| Convocatòria d'activitats                          | 100.000,00                 | 100.000,00                   | 88.460,69         | 88,46%        |
| <b>Reserva de crèdit pel 2018</b>                  | <b>6.200,00</b>            |                              |                   |               |
| Tractats i negociacions diplomàtiques de Catalunya | 1.200,00                   |                              |                   |               |
| Les Illes Balears. Estudi geogràfic                | 5.000,00                   |                              |                   |               |

## SECCIÓ HISTÒRICO ARQUEOLÒGICA

Taula 29. SHA

| Secció Històrico Arqueològica   | Import<br>pressup. inicial | Import<br>pressup. definitiu | Executat          | % Execució    |
|---|----------------------------|------------------------------|-------------------|---------------|
| <b>PROGRAMES DE RECERCA</b>   | <b>79.840,00</b>           | <b>109.402,50</b>            | <b>93.265,83</b>  | <b>85,25%</b> |
| UAI - Tabula Imperii Romani - Forma Orbis Romani TIR-FOR              | 10.000,00                  | 10.000,00                    | 9.848,99          | 98,49%        |
| UAI - TIRFOR - Carrers i serveis viaris Conventus Tarraconensis       | 0,00                       | 2.102,50                     | 1.280,00          | 60,88%        |
| UAI - Corpus Inscriptionum Latinarum (CIL)                            | 7.000,00                   | 7.000,00                     | 7.000,00          | 100,00%       |
| UAI - Corpus de Trobadors (CT)  | 7.000,00                   | 7.000,00                     | 6.271,74          | 89,60%        |
| UAI - Corpus des Timbres Amphoriques (CITA)                           | 2.000,00                   | 2.000,00                     | 1.888,92          | 94,45%        |
| TRIENNI 2015-2017 - Base de dades Manuscrits Catalans (1474-1814)     | 9.000,00                   | 9.000,00                     | 8.893,38          | 98,82%        |
| TRIENNI 2015-2017 - Catàleg d'Impressos Rossellonesos (CIR)           | 5.000,00                   | 5.000,00                     | 3.373,21          | 67,46%        |
| TRIENNI 2015-2017 - Repertori personal Catalunya Contemporània        | 3.000,00                   | 3.000,00                     | 3.000,00          | 100,00%       |
| TRIENNI 2015-2017 - Catalunya carolíngia                              | 13.840,00                  | 13.840,00                    | 13.840,00         | 100,00%       |
| TRIENNI 2015-2017 - Catalunya carolíngia publicació                   | 0,00                       | 20.970,00                    | 8.755,00          | 41,75%        |
| TRIENNI 2015-2017 - Relacions Internacionals Catalanoaragoneses       | 8.000,00                   | 14.490,00                    | 14.490,00         | 100,00%       |
| TRIENNI 2015-2017 - Diccionari dels historiadors de l'art català      | 4.000,00                   | 4.000,00                     | 3.624,59          | 90,61%        |
| TRIENNI 2015-2017 - Ciutat Romana d'Iesso (Guissona)                  | 7.000,00                   | 7.000,00                     | 7.000,00          | 100,00%       |
| TRIENNI 2015-2017 - Llibres de matrícula de les insaculacions (Ànima) | 4.000,00                   | 4.000,00                     | 4.000,00          | 100,00%       |
| <b>OFICINES</b>   | <b>11.530,00</b>           | <b>11.530,00</b>             | <b>11.301,33</b>  | <b>98,02%</b> |
| <b>OFICINA D'ASSESSORAMENT HISTÒRIC I PATRIMONIAL</b>                 | <b>11.530,00</b>           | <b>11.530,00</b>             | <b>11.301,33</b>  | <b>98,02%</b> |
| Direcció Oficina  | 2.305,00                   | 2.305,00                     | 2.305,00          | 100,00%       |
| Catalan Historical Review   | 9.225,00                   | 9.225,00                     | 8.996,33          | 97,52%        |
| <b>FONS DE RECERCA DE LLIURE DISPOSICIÓ</b>                           | <b>50.000,00</b>           | <b>77.002,45</b>             | <b>56.188,51</b>  | <b>72,97%</b> |
| DESPESES DE LLIURE DISPOSICIÓ   |                            | 4.809,85                     | 0,00              | 0,00%         |
| PUBLICACIONS  |                            | 60.092,60                    | 44.096,51         | 73,38%        |
| ACTIVITATS  |                            | 600,00                       | 600,00            | 100,00%       |
| RECERCA   |                            | 11.500,00                    | 11.492,00         | 99,93%        |
| <b>DESPESES DE LA SECCIÓ</b>  | <b>12.522,00</b>           | <b>12.522,00</b>             | <b>9.817,94</b>   | <b>78,41%</b> |
| COMPENSACIÓ PER CÀRREC  |                            |                              |                   |               |
| President   | 4.872,00                   | 4.872,00                     | 4.872,00          | 100,00%       |
| COMPENSACIÓ ASSISTÈNCIA A REUNIONS I COMISSIONS                       |                            |                              |                   |               |
| Consell de Govern   | 2.250,00                   | 2.250,00                     | 1.575,00          | 70,00%        |
| DESPESES DE FUNCIONAMENT DE LA SECCIÓ                                 | 5.400,00                   | 5.400,00                     | 3.370,94          | 62,42%        |
| <b>TOTAL SECCIÓ</b>   | <b>153.892,00</b>          | <b>210.456,95</b>            | <b>170.573,61</b> | <b>81,05%</b> |

| Reserva de crèdit pel 2018                         | 33.551,30 |
|--|-----------|
| Carrers i serveis viaris Conventus Tarraconensis   | 822,50    |
| Llengua, literatura i impremta. Perpinyà (XV-XIX)  | 1.176,00  |
| Els Banyes "Àrabs" de Girona                       | 2.306,00  |
| Tractats i negociacions diplomàtiques de Catalunya | 5.030,00  |
| Catalunya Carolíngia. Volum VII                    | 12.215,00 |
| El llibre de comptes de Nicolau de Mediona         | 1.690,00  |
| Redescobrir Fontanella                             | 3.500,00  |
| Ferran II i la Corona d'Aragó                      | 6.811,80  |

| Secció Històrico Arqueològica | Import<br>pressup. Inicial | Import<br>pressup. Definitiu | Executat          | % Execució    |
|-------------------------------|----------------------------|------------------------------|-------------------|---------------|
| <b>SUBTOTAL</b>               | <b>153.892,00</b>          | <b>210.456,95</b>            | <b>170.573,61</b> | <b>81,05%</b> |
| <b>CRÈDIT RESERVAT</b>        |                            |                              | <b>33.551,30</b>  |               |
| <b>TOTAL</b>                  | <b>153.892,00</b>          | <b>210.456,95</b>            | <b>204.124,91</b> | <b>96,99%</b> |

## SECCIÓ DE CIÈNCIES BIOLÒGIQUES

Taula 30. SECCB

| Secció de Ciències Biològiques   | Import<br>pressup. inicial | Import<br>pressup. definitiu | Executat         | % Execució     |
|--|----------------------------|------------------------------|------------------|----------------|
| <b>PROGRAMES DE RECERCA</b>  | <b>37.750,00</b>           | <b>37.750,00</b>             | <b>36.435,89</b> | <b>96,52%</b>  |
| TRIENNI 2015-2017 - Flora i cartografia de briòfits                    | 14.000,00                  | 14.000,00                    | 13.952,10        | 99,66%         |
| TRIENNI 2015-2017 - Flora i cartografia de les plantes vasculares      | 4.000,00                   | 4.000,00                     | 3.776,95         | 94,42%         |
| TRIENNI 2015-2017 - Distribució de Galeymis pyrenaicus                 | 3.300,00                   | 3.300,00                     | 3.300,00         | 100,00%        |
| TRIENNI 2015-2017 - Anàlisi històrica efectes de la sequera als boscos | 10.100,00                  | 10.100,00                    | 10.097,27        | 99,97%         |
| TRIENNI 2015-2017 - Recerca etnobotànica als Països Catalans           | 6.350,00                   | 6.350,00                     | 5.309,57         | 83,62%         |
| <b>ESTRUCTURES DE RECERCA</b>  | <b>6.000,00</b>            | <b>9.000,00</b>              | <b>9.000,00</b>  | <b>100,00%</b> |
| CCNIEC   | 3.000,00                   | 3.000,00                     | 3.000,00         | 100,00%        |
| CREAF  | 3.000,00                   | 6.000,00                     | 6.000,00         | 100,00%        |
| <b>FONS DE RECERCA DE LLIURE DISPOSICIÓ</b>                            | <b>50.000,00</b>           | <b>58.263,57</b>             | <b>44.125,39</b> | <b>75,73%</b>  |
| PUBLICACIONS   |                            | 22.563,57                    | 13.103,25        | 58,07%         |
| ACTIVITATS   |                            | 18.300,00                    | 14.762,17        | 80,67%         |
| RECERCA  |                            | 17.400,00                    | 16.259,97        | 93,45%         |
| <b>DESPESES DE LA SECCIÓ</b>   | <b>12.522,00</b>           | <b>12.670,90</b>             | <b>9.968,48</b>  | <b>78,67%</b>  |
| COMPENSACIÓ PER CÀRREC   |                            |                              |                  |                |
| President  | 4.872,00                   | 4.872,00                     | 4.872,00         | 100,00%        |
| COMPENSACIÓ ASSISTÈNCIA A REUNIONS I COMISSIONS                        |                            |                              |                  |                |
| Consell de Govern  | 2.250,00                   | 2.250,00                     | 1.050,00         | 46,67%         |
| DESPESES DE FUNCIONAMENT DE LA SECCIÓ                                  | 5.400,00                   | 5.548,90                     | 4.046,48         | 72,92%         |
| <b>TOTAL SECCIÓ</b>  | <b>106.272,00</b>          | <b>117.684,47</b>            | <b>99.529,76</b> | <b>84,57%</b>  |

| Reserva de crèdit pel 2018                          | 3.108,75 |
|---|----------|
| Els efectes adversos dels medicaments               | 544,00   |
| Una nova visió del paper del glicogen en el cervell | 78,50    |
| Principis de geologia                               | 2.486,25 |

| Secció de Ciències Biològiques | Import<br>pressup. Inicial | Import<br>pressup. Definitiu | Executat          | % Execució    |
|--------------------------------|----------------------------|------------------------------|-------------------|---------------|
| <b>SUBTOTAL</b>                | <b>106.272,00</b>          | <b>117.684,47</b>            | <b>99.529,76</b>  | <b>84,57%</b> |
| <b>CRÈDIT RESERVAT</b>         |                            |                              | <b>3.108,75</b>   |               |
| <b>TOTAL</b>                   | <b>106.272,00</b>          | <b>117.684,47</b>            | <b>102.638,51</b> | <b>87,21%</b> |

## SECCIÓ DE CIÈNCIES I TECNOLOGIA

Taula 31. SECCT

| Secció de Ciències i Tecnologia                                    | Import pressup. inicial | Import pressup. definitiu | Executat         | % Execució     |
|--|-------------------------|---------------------------|------------------|----------------|
| <b>PROGRAMES DE RECERCA</b>  | <b>31.000,00</b>        | <b>31.000,00</b>          | <b>20.883,84</b> | <b>67,37%</b>  |
| TRIENNI 2015-2017 - Portal CíT. Terminologia en línia              | 10.000,00               | 10.000,00                 | 8.913,84         | 89,14%         |
| TRIENNI 2015-2017 - Història de la matemàtica. Grècia I, II i III  | 9.000,00                | 9.000,00                  | 0,00             | 0,00%          |
| TRIENNI 2015-2017 - Indicadors Estat ambiental mar Catalano-Balear | 12.000,00               | 12.000,00                 | 11.970,00        | 99,75%         |
| <b>ESTRUCTURES DE RECERCA</b>                                      | <b>3.000,00</b>         | <b>3.000,00</b>           | <b>3.317,55</b>  | <b>110,59%</b> |
| LEGEF  | 3.000,00                | 3.000,00                  | 3.317,55         | 110,59%        |
| <b>FONS DE RECERCA DE LLIBRE DISPOSICIÓ</b>                        | <b>50.000,00</b>        | <b>60.744,88</b>          | <b>45.742,80</b> | <b>75,30%</b>  |
| PUBLICACIONS   |                         | 34.987,88                 | 23.545,80        | 67,30%         |
| ACTIVITATS   |                         | 19.467,00                 | 16.063,85        | 82,52%         |
| RECERCA  |                         | 6.290,00                  | 6.133,15         | 97,51%         |
| <b>DESPESES DE LA SECCIÓ</b>                                       | <b>12.522,00</b>        | <b>12.522,00</b>          | <b>8.585,86</b>  | <b>68,57%</b>  |
| COMPENSACIÓ PER CÀRREC   |                         |                           |                  |                |
| President  | 4.872,00                | 4.872,00                  | 4.872,00         | 100,00%        |
| COMPENSACIÓ ASSISTÈNCIA A REUNIONS I COMISSIONS                    |                         |                           |                  |                |
| Consell de Govern  | 2.250,00                | 2.250,00                  | 2.250,00         | 100,00%        |
| DESPESES DE FUNCIONAMENT DE LA SECCIÓ                              | 5.400,00                | 5.400,00                  | 1.463,86         | 27,11%         |
| <b>TOTAL SECCIÓ</b>  | <b>96.522,00</b>        | <b>107.266,88</b>         | <b>78.530,05</b> | <b>73,21%</b>  |

|   |                  |
|---|------------------|
| <b>Reserva de crèdit pel 2018</b>   | <b>11.813,88</b> |
| Història de la matemàtica: Grècia IIa                                       | 3.045,00         |
| Aprendre i investigar l'arquitectura a Catalunya                            | 381,88           |
| Passat, present i futur de la intel·ligència artificial: algunes reflexions | 115,00           |
| Principis de geologia   | 5.171,00         |
| Contributions to Science  | 3.101,00         |

| Secció de Ciències i Tecnologia | Import pressup. Inicial | Import pressup. Definitiu | Executat         | % Execució    |
|---------------------------------|-------------------------|---------------------------|------------------|---------------|
| <b>SUBTOTAL</b>                 | <b>96.522,00</b>        | <b>107.266,88</b>         | <b>78.530,05</b> | <b>73,21%</b> |
| <b>CRÈDIT RESERVAT</b>          |                         |                           | <b>11.813,88</b> |               |
| <b>TOTAL</b>                    | <b>96.522,00</b>        | <b>107.266,88</b>         | <b>90.343,93</b> | <b>84,22%</b> |

## SECCIÓ FILOLÒGICA

Taula 32. SF

| Secció Filològica  | Import<br>pressup. inicial | Import<br>pressup. definitiu | Executat          | % Execució    |
|--|----------------------------|------------------------------|-------------------|---------------|
| <b>PROGRAMES DE RECERCA</b>  | <b>42.414,00</b>           | <b>49.014,00</b>             | <b>41.742,81</b>  | <b>85,17%</b> |
| UAI - Glossarium Mediae Latinitatis Cataloniae (GMLC)                  | 4.000,00                   | 5.600,00                     | 3.200,00          | 57,14%        |
| TRIENNI 2015-2017 - Neologismes per a l'actualització diccionari norma | 5.000,00                   | 10.000,00                    | 10.000,00         | 100,00%       |
| TRIENNI 2015-2017 - Els clàssics i la llengua literària: norma i cànon | 1.000,00                   | 1.000,00                     | 921,38            | 92,14%        |
| TRIENNI 2015-2017 - Corpus textual per gramàtica del català modern Gcm | 1.000,00                   | 1.000,00                     | 1.000,00          | 100,00%       |
| TRIENNI 2015-2017 - Construcció identitat en els territoris fronterers | 3.000,00                   | 3.000,00                     | 3.000,00          | 100,00%       |
| TRIENNI 2015-2017 - Corpus textual informatitzat Llengua Catalana      | 11.000,00                  | 11.000,00                    | 10.949,86         | 99,54%        |
| TRIENNI 2015-2017 - Atlas Lingüístic Domini Català                     | 11.000,00                  | 11.000,00                    | 10.947,93         | 99,53%        |
| TRIENNI 2015-2017 - Gestió normativa en contextos politicoadministrati | 1.750,00                   | 1.750,00                     | 1.723,64          | 98,49%        |
| TRIENNI 2015-2017 - Transcripció i estudi del 'Summari, índex o Epítom | 4.664,00                   | 4.664,00                     | 0,00              | 0,00%         |
| <b>ESTRUCTURES DE RECERCA-PROGRAMES</b>                                | <b>1.800,00</b>            | <b>1.800,00</b>              | <b>0,00</b>       | <b>0,00%</b>  |
| Diccionari del català contemporani                                     | 1.800,00                   | 1.800,00                     | 0,00              | 0,00%         |
| <b>OFICINES</b>  | <b>17.430,00</b>           | <b>17.627,61</b>             | <b>13.215,66</b>  | <b>74,97%</b> |
| Oficines gramàtica   | 4.800,00                   | 4.881,87                     | 3.318,33          | 67,97%        |
| Oficines lexicogràfiques   | 6.300,00                   | 6.300,00                     | 4.916,22          | 78,04%        |
| Oficina d'onomàstica   | 3.750,00                   | 3.865,74                     | 3.481,11          | 90,05%        |
| Oficina d'assessorament lingüístic                                     | 2.580,00                   | 2.580,00                     | 1.500,00          | 58,14%        |
| <b>FONS DE RECERCA DE LLIURE DISPOSICIÓ</b>                            | <b>50.000,00</b>           | <b>93.659,25</b>             | <b>59.135,98</b>  | <b>63,14%</b> |
| DESPESES DE LLIURE DISPOSICIÓ  |                            | 1.100,00                     | 282,20            | 25,65%        |
| PUBLICACIONS   |                            | 57.164,81                    | 36.886,54         | 64,53%        |
| ACTIVITATS   |                            | 7.994,44                     | 5.542,24          | 69,33%        |
| RECERCA  |                            | 27.400,00                    | 16.425,00         | 59,95%        |
| <b>DESPESES DE LA SECCIÓ</b>   | <b>90.378,00</b>           | <b>115.878,00</b>            | <b>108.638,46</b> | <b>93,75%</b> |
| COMPENSACIÓ PER CÀRREC   |                            |                              |                   |               |
| President  | 4.872,00                   | 4.872,00                     | 4.872,00          | 100,00%       |
| COMPENSACIÓ ASSISTÈNCIA A REUNIONS I COMISSIONS                        |                            |                              |                   |               |
| Consell de Govern  | 2.250,00                   | 2.325,00                     | 2.325,00          | 100,00%       |
| Ple de la Secció   | 11.250,00                  | 17.073,30                    | 16.664,25         | 97,60%        |
| Comissions   | 29.406,00                  | 23.507,70                    | 17.100,00         | 72,74%        |
| Direccions Acadèmia Oberta   | 3.000,00                   | 3.500,00                     | 3.500,00          | 100,00%       |
| DESPESES DE FUNCIONAMENT DE LA SECCIÓ                                  | 39.600,00                  | 64.600,00                    | 64.177,21         | 99,35%        |
| <b>TOTAL SECCIÓ</b>  | <b>202.022,00</b>          | <b>277.978,86</b>            | <b>222.732,91</b> | <b>80,13%</b> |

**Reserva de crèdit pel 2018 15.250,00**

|  |          |
|--|----------|
| Un aspecte de la influència llatina a la prosa catalana medieval             | 1.662,00 |
| Actes del IV Col·loqui Internacional 'La lingüística de Pompeu Fabra'        | 5.585,00 |
| Documents de la Secció Filològica, V   | 2.796,00 |
| Jornades de la Secció Filològica de l'Institut d'Estudis Catalans a l'Hospit | 2.323,00 |
| L'art de picapedrer de Josep Gelabert (1653)                                 | 2.884,00 |

| Secció Filològica      | Import<br>pressup. Inicial | Import<br>pressup. Definitiu | Executat          | % Execució    |
|------------------------|----------------------------|------------------------------|-------------------|---------------|
| <b>SUBTOTAL</b>        | <b>202.022,00</b>          | <b>277.978,86</b>            | <b>222.732,91</b> | <b>80,13%</b> |
| <b>CRÈDIT RESERVAT</b> |                            |                              | <b>15.250,00</b>  |               |
| <b>TOTAL</b>           | <b>202.022,00</b>          | <b>277.978,86</b>            | <b>237.982,91</b> | <b>85,61%</b> |



## SECCIÓ FILOSOFIA I CIÈNCIES SOCIALS

Taula 33. SFCS

| Secció de Filosofia i Ciències Socials                             | Import pressup. inicial | Import pressup. definitiu | Executat         | % Execució    |
|--|-------------------------|---------------------------|------------------|---------------|
| <b>PROGRAMES DE RECERCA</b>  | <b>35.650,00</b>        | <b>36.050,00</b>          | <b>24.073,17</b> | <b>66,78%</b> |
| TRIENNI 2015-2017 - El diàleg com a font de dret                   | 2.000,00                | 2.000,00                  | 1.888,92         | 94,45%        |
| TRIENNI 2015-2017 - Catàleg manuscrits Biblioteca Diocesana Girona | 3.000,00                | 3.000,00                  | 2.841,45         | 94,72%        |
| TRIENNI 2015-2017 - Propostes societat procés de reconstrucció     | 10.000,00               | 10.400,00                 | 4.342,80         | 41,76%        |
| TRIENNI 2015-2017 - Catàleg històric general premsa en català II   | 6.000,00                | 6.000,00                  | 5.550,00         | 92,50%        |
| TRIENNI 2015-2017 - Cartografia històrica i urbana dels PC         | 1.250,00                | 1.250,00                  | 1.250,00         | 100,00%       |
| TRIENNI 2015-2017 - In lumine sapientia                            | 13.400,00               | 13.400,00                 | 8.200,00         | 61,19%        |
| <b>ESTRUCTURES DE RECERCA</b>                                      | <b>18.000,00</b>        | <b>18.000,00</b>          | <b>10.265,01</b> | <b>57,03%</b> |
| ATCA   | 18.000,00               | 18.000,00                 | 10.265,01        | 57,03%        |
| <b>FONS DE RECERCA DE LLIURE DISPOSICIÓ</b>                        | <b>50.000,00</b>        | <b>53.575,77</b>          | <b>43.997,08</b> | <b>82,12%</b> |
| DESPESES DE LLIURE DISPOSICIÓ                                      |                         | 9.270,81                  | 6.711,76         | 72,40%        |
| PUBLICACIONS   |                         | 22.882,08                 | 16.988,61        | 74,24%        |
| RECERCA  |                         | 21.422,88                 | 20.296,71        | 94,74%        |
| <b>DESPESES DE LA SECCIÓ</b>                                       | <b>12.522,00</b>        | <b>12.522,00</b>          | <b>12.297,00</b> | <b>98,20%</b> |
| COMPENSACIÓ PER CÀRREC   |                         |                           |                  |               |
| President  | 4.872,00                | 4.872,00                  | 4.872,00         | 100,00%       |
| COMPENSACIÓ ASSISTÈNCIA A REUNIONS I COMISSIONS                    |                         |                           |                  |               |
| Consell de Govern  | 2.250,00                | 2.250,00                  | 2.025,00         | 90,00%        |
| DESPESES DE FUNCIONAMENT DE LA SECCIÓ                              | 5.400,00                | 5.400,00                  | 5.400,00         | 100,00%       |
| <b>TOTAL SECCIÓ</b>  | <b>116.172,00</b>       | <b>120.147,77</b>         | <b>90.632,26</b> | <b>75,43%</b> |

|  |               |
|--|---------------|
| <b>Reserva de crèdit pel 2018</b>                                  | <b>517,00</b> |
| L'Institut d'Estudis Catalans i els estudis arnaldians (1907-2016) | 517,00        |

| Secció de Filosofia i Ciències Socials | Import pressup. Inicial | Import pressup. Definitiu | Executat         | % Execució    |
|--|-------------------------|---------------------------|------------------|---------------|
| <b>SUBTOTAL</b>                        | <b>116.172,00</b>       | <b>120.147,77</b>         | <b>90.632,26</b> | <b>75,43%</b> |
| <b>CRÈDIT RESERVAT</b>                 |                         |                           | <b>517,00</b>    |               |
| <b>TOTAL</b>                           | <b>116.172,00</b>       | <b>120.147,77</b>         | <b>91.149,26</b> | <b>75,86%</b> |

# **ANNEX 2.**

## **INFORME D'AUDITORIA**